



Relatório Anual *2019*



Índice

Mensagem da Diretoria	3
Nossa Governança	4
ReckittPrev em Números.	5
Demonstrações Contábeis	7
Relatório dos Auditores Independentes.	14
Parecer Atuarial.	19
Resumo dos Investimentos	31
Resumo da Política de Investimento	34
Notas Explicativas às Demonstrações Contábeis	43
Atas de Reuniões	56



Mensagem da Diretoria

Caro Participante,

Convidamos você à leitura do Relatório Anual 2019 ReckittPrev, para que possa acompanhar o trabalho realizado ao longo do ano e monitorar a performance do seu Plano de Previdência.

Como esperado, por ter sido o primeiro ano de gestão do Presidente da República, Jair Bolsonaro, vivenciamos dias de expectativa e adaptação em 2019. O mercado aguardava o anúncio de medidas urgentes a serem tomadas, entre elas a Reforma Previdenciária, que foi finalmente promulgada em novembro de 2019 e motivou muitos brasileiros a reverem a forma como planejam sua aposentadoria.

A trajetória de queda dos juros (Selic a 4,5% a.a.) exigiu um olhar mais atento para os investimentos, observando oportunidades mais rentáveis, assumindo certo nível de risco. Sempre empenhados em buscar melhores opções de investimentos e alcançar bons resultados, fechamos o ano com rentabilidade de 12,29%, resultado acima da meta atuarial de 10,28%.

Com medidas em andamento, juros no menor patamar histórico e forte avanço do mercado acionário (o Ibovespa fechou 2019 com valorização de 31,58%), espera-se para 2020 uma retomada da confiança, frente à necessidade de um novo ciclo de crescimento econômico e oferta de empregos.

Seguimos firmes, dispostos a aprimorar nosso trabalho e prontos para novos desafios. Aproveitamos para reforçar nosso compromisso com você, Participante, para que conte sempre com a nossa equipe.

Boa leitura!

A Diretoria



Nossa Governança

Diretoria Executiva



Carlos José dos Santos
Diretor Superintendente



Rosa Hermínia Storoli dos Santos
Diretora Executiva



Rodrigo Iwanicki
Diretor AETQ*

* AETQ – Administrador Estatutário
Técnicamente Qualificado

Nossa Governança

Conselho Deliberativo

Efetivos



Ronei Gomes
Presidente



Raquel Rodrigues Carneiro
Membro Efetivo



Priscila Onha Cruz
Representante dos Participantes e Assistidos

Suplentes



Amós Ervino Braun
Membro Suplente



Nivia Salmazo Belopede Massonetto
Membro Suplente



Ricardo Vick Fernandes Gomes
Representante dos Participantes e Assistidos

Conselho Fiscal

Efetivos



Luiz Fernando Barreto Conceição
Presidente



Silvia Paloma Ribeiro Cerqueira Silvestre
Membro Efetivo



Karla Gabriela Murno Coelho Ochsenhofer
Representante dos Participantes e Assistidos

Suplentes



Renato Hiroshi Yamamoto
Membro Suplente



Marcelo de Souza Cardoso
Membro Suplente

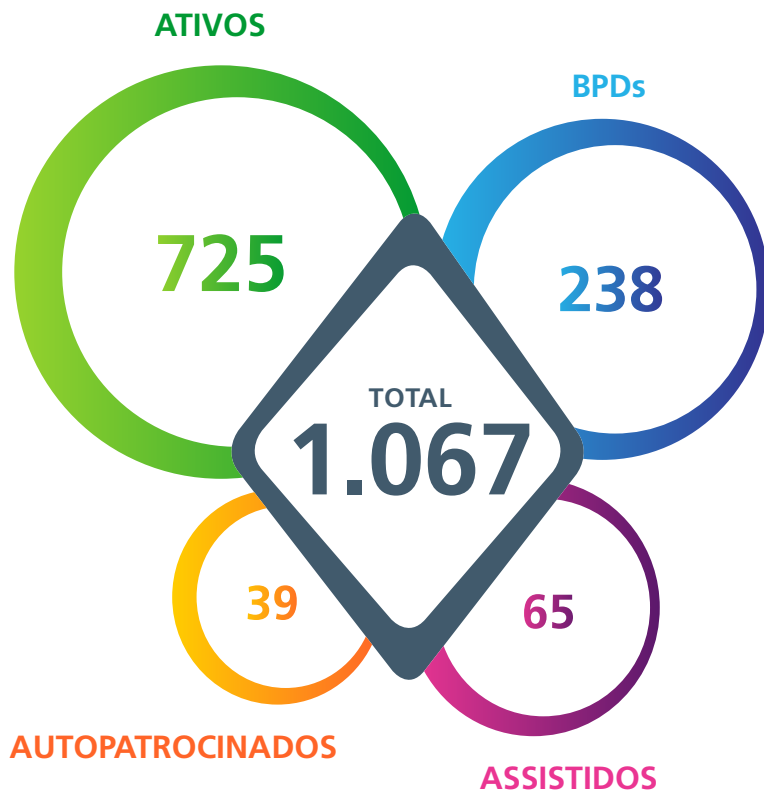


Regina Serrano Clavijo
Representante dos Participantes e Assistidos

ReckittPrev em Números

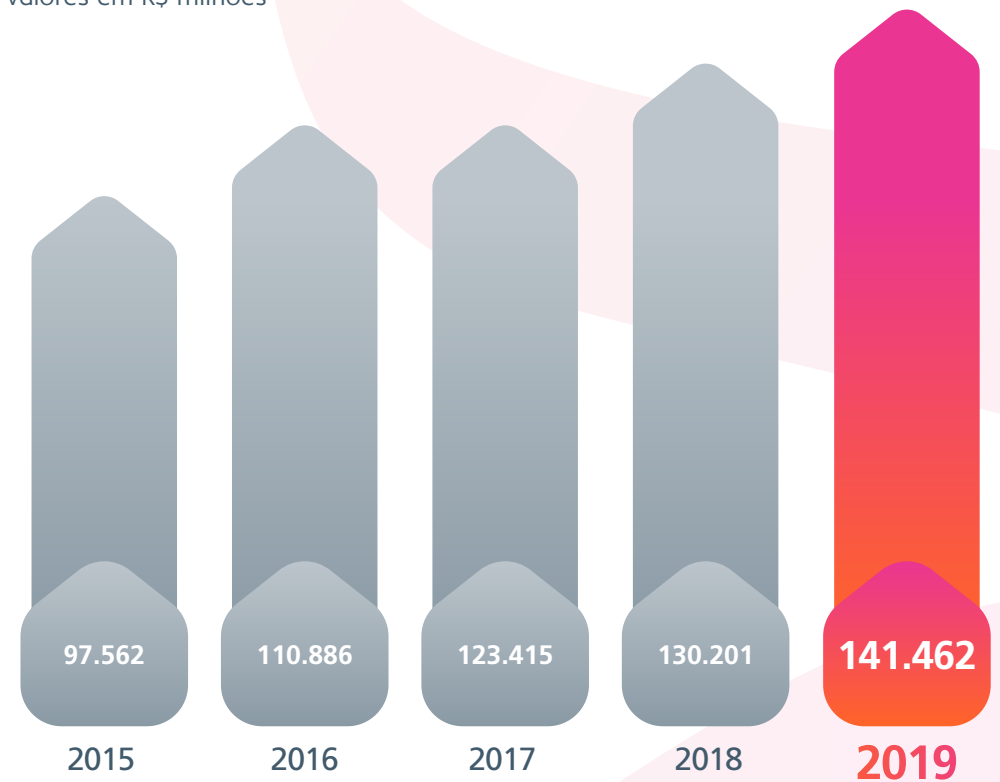
ReckittPrev em Números

Participantes



Patrimônio

Valores em R\$ milhões

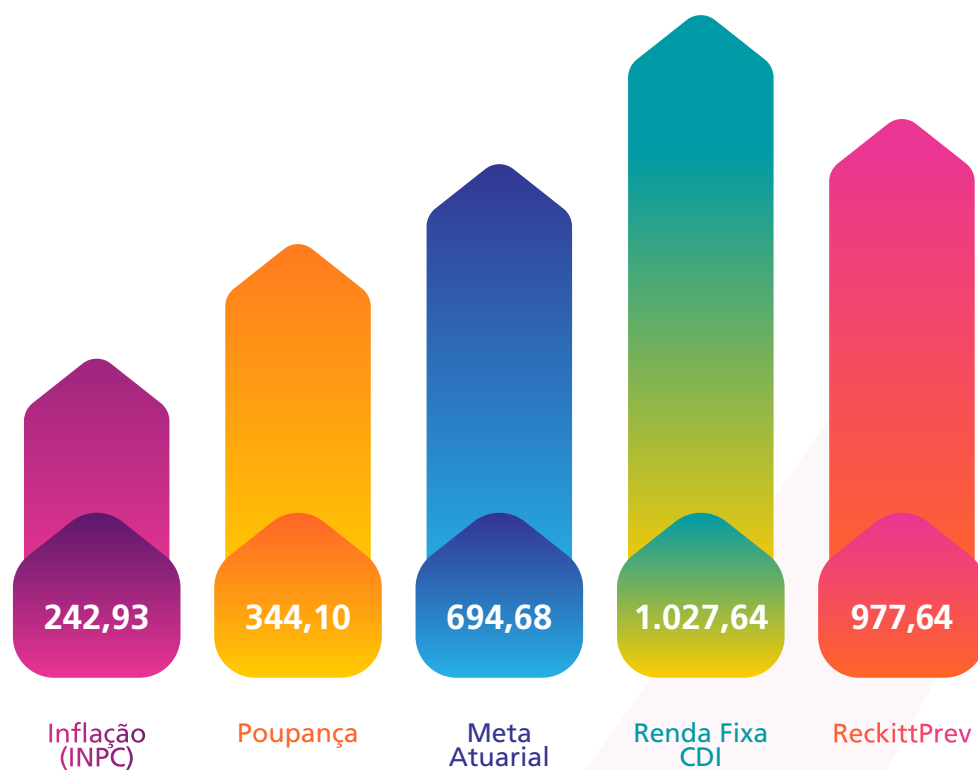


ReckittPrev em Números

ReckittPrev em
Números

Rentabilidade 2019

(em %)



Rentabilidade mês a mês em 2019

Meses	Rentabilidade (%)
Janeiro	2,26
Fevereiro	0,17
Março	0,56
Abril	0,68
Maio	1,21
Junho	1,77
Julho	0,65
Agosto	0,34
Setembro	1,24
Outubro	1,34
Novembro	-0,19
Dezembro	1,64

Demonstrações Financeiras/Contábeis

Conjunto de demonstrativos financeiros que compõem o Relatório Anual de uma empresa.



Balanço Patrimonial Consolidado

Em 31 de dezembro de 2019 e 2018 (Em milhares de Reais)

Ativo	2019	2018	Passivo	2019	2018
Disponível	8	9	Exigível operacional	904	114
Realizável	141.454	130.192	Gestão Previdencial	858	78
Gestão Previdencial	949	207	Gestão Administrativa	43	34
Gestão Administrativa	73	1	Investimentos	2	2
Investimentos	140.432	129.984	Patrimônio social	140.559	130.087
Títulos Públicos	24.868	23.905	Patrimônio de Cobertura do Plano	135.856	121.705
Fundos de Investimentos	115.564	106.079	Provisões Matemáticas	129.759	116.649
			Benefícios Concedidos	37.667	33.868
			Benefícios a Conceder	92.092	82.781
			Equilíbrio Técnico	6.097	5.056
			Resultados Realizados	6.097	5.056
			Superávit Técnico Acumulado	6.097	5.056
			Fundos	4.703	8.382
			Fundos Previdenciais	4.039	7.938
			Fundos Administrativos	664	444
Total do ativo	141.462	130.201	Total do passivo	141.462	130.201

Demonstrações Contábeis

BALANÇO PATRIMONIAL

Registro contábil resumido do estado patrimonial de uma empresa ou Entidades Fechadas de Previdência Complementar (EFPC), que apresenta os saldos credores e devedores num certo período. O documento deve demonstrar a exata situação econômico-financeira da Entidade e dar por encerradas as operações contábeis do período.

As notas explicativas integram as demonstrações contábeis.

Demonstração do Ativo Líquido

Plano de Benefícios II - Em 31 de dezembro de 2019 e 2018 (Em milhares de Reais)

	2019	2018	Variação
1. Ativos	141.419	130.167	8,64%
Disponível	7	9	-22,22%
Recebível	1.613	651	147,77%
Investimento	139.799	129.507	7,95%
Títulos Públicos	24.868	23.905	4,03%
Fundos de investimento	114.931	105.602	8,83%
2. Obrigações	860	80	975,00%
Operacional	860	80	975,00%
3. Fundos não previdenciais	664	444	49,55%
Fundos administrativos	664	444	49,55%
4. Resultados a realizar			
5. Ativo líquido (1-2-3-4)	139.895	129.643	7,91%
Provisões matemáticas	129.759	116.649	11,24%
Superávit técnico	6.097	5.056	20,59%
Fundos previdenciais	4.039	7.938	-49,12%
6. Apuração do Equilíbrio Técnico Ajustado	9.004	7.760	16,84%
a) Equilíbrio Técnico	6.097	5.056	20,59%
b) (+/-) Ajuste de Precificação	2.907	2.704	7,50%
c) (+/-) Equilíbrio Técnico Ajustado = (a + b)	9.004	7.760	16,84%

DEMONSTRAÇÃO DO ATIVO LÍQUIDO

Apresenta a composição e o valor do Ativo de cada Plano de Benefícios administrado pela Entidade Fechada de Previdência Complementar (EFPC), deduzido das obrigações operacionais e contingenciais, dos fundos não Previdenciais (fundo administrativo e fundo dos investimentos).

As notas explicativas integram as demonstrações contábeis.

Demonstração da Mutação do Ativo Líquido

Plano de Benefícios II - Em 31 de dezembro de 2019 e 2018 (Em milhares de Reais)

	2019	2018	Variação
A) Ativo líquido – início do exercício	129.643	122.498	5,83%
1. Adições	26.604	19.841	34,09%
(+) Contribuições	11.355	6.832	66,20%
(+) Resultado positivo líquido dos investimentos - Gestão Previdencial	15.249	13.009	17,22%
2. Destinações	(16.352)	(12.696)	28,80%
(-) Benefícios	(15.110)	(10.251)	47,40%
(-) Resultado negativo líquido dos investimentos - Gestão Previdencial	(286)	(2.129)	-86,57%
(-) Custeio administrativo	(956)	(316)	202,53%
3. Acréscimo/Decréscimo no ativo líquido (1+2)	10.252	7.145	43,48%
(+) Provisões matemáticas	13.110	9.863	32,92%
(+/-) Fundos previdenciais	(3.899)	4.123	-194,57%
(+/-) Superávit/(Déficit) técnico do exercício	1.041	(6.841)	-115,22%
B) Ativo líquido – final do exercício (A+3)	139.895	129.643	7,91%
C) Fundos não previdenciais	220	(323)	-168,11%
(+/-) Fundos administrativos	220	(323)	-168,11%

DEMONSTRAÇÃO DA MUTAÇÃO DO ATIVO LÍQUIDO

Apresenta os fatos contábeis modificativos do Ativo Líquido – adições e destinações – de cada Plano de Benefícios Previdenciais administrado pela Entidade.

As notas explicativas integram as demonstrações contábeis.

Demonstração da Mutação do Patrimônio Social

Em 31 de dezembro de 2019 e 2018 (Em milhares de Reais)

	<u>2019</u>	<u>2018</u>	<u>Variação</u>
A) Patrimônio social – início do exercício	130.087	123.265	5,53%
1. Adições	27.071	20.287	33,44%
(+) Contribuições previdenciais	10.399	6.516	59,59%
(+) Resultado positivo líquido dos investimentos - Gestão Previdencial	15.249	13.009	17,22%
(+) Receitas administrativas	1.388	715	94,13%
(+) Resultado positivo líquido dos investimentos - Gestão Administrativa	35	47	-25,53%
2. Destinações	(16.599)	(13.465)	23,28%
(-) Benefícios	(15.110)	(10.251)	47,40%
(-) Resultado negativo líquido dos investimentos - Gestão Previdencial	(286)	(2.129)	-86,57%
(-) Despesas administrativas	(1.203)	(1.085)	10,88%
3. Acréscimo no patrimônio social (1+2)	10.472	6.822	53,50%
(+) Provisões matemáticas	13.110	9.863	32,92%
(+/-) Superávit/(déficit) técnico	1.041	(6.841)	-115,22%
(+/-) Fundos previdenciais	(3.899)	4.123	-194,57%
(+/-) Fundos administrativos	220	(323)	-168,11%
B) Patrimônio social – final do exercício (A+3)	140.559	130.087	8,05%

DEMONSTRAÇÃO DA MUTAÇÃO DO PATRIMÔNIO SOCIAL

Apresenta as destinações dos Planos de Benefícios Previdenciais e assistenciais geridos pela Entidade e da Gestão Administrativa, cuja soma resulta nos valores que aumentam ou diminuem o Patrimônio Social da Entidade.

As notas explicativas integram as demonstrações contábeis.

Demonstração do Plano de Gestão Administrativa

Em 31 de dezembro de 2019 e 2018 (Em milhares de Reais)

	2019	2018	Variação
A) Fundo administrativo do exercício anterior	444	767	-42,11%
1. Custeio da gestão administrativa	1.423	762	86,75%
1.1. Receitas	1.423	762	86,75%
Custeio administrativo da Gestão Previdencial	956	316	202,53%
Custeio administrativo dos investimentos	432	399	8,27%
Resultado Positivo Líquido dos Investimentos	35	47	-25,53%
2. Despesas administrativas	1.203	1.085	10,88%
2.1. Administração previdencial	771	686	12,39%
Pessoal e Encargos	267	241	10,79%
Treinamentos/congressos e seminários	14	12	16,67%
Viagens e estadias	1	3	-66,67%
Serviços de terceiros	394	368	7,07%
Despesas gerais	18	16	12,50%
Tributos	77	46	67,39%
2.2. Administração dos investimentos	432	399	8,27%
Serviços de terceiros	432	399	8,27%
Despesas gerais	-	-	-
3. Constituição/Reversões de contingências administrativas	-	-	-
4. Reversão de recursos para o Plano de Benefícios	-	-	-
5. Resultado negativo líquido dos investimentos	-	-	-
6. Sobra/Insuficiência da Gestão Administrativa (1-2-3-4-5)	220	(323)	-168,11%
7. Constituição/Reversão do Fundo Administrativo (6)	220	(323)	-168,11%
8. Operações Transitórias	-	-	-
B) Fundo administrativo do exercício atual (A+5)	664	444	49,55%

DEMONSTRAÇÃO DO PLANO DE GESTÃO ADMINISTRATIVA

Apresenta os resultados administrativos consolidados, contendo a abertura das receitas e despesas administrativas comuns e específicas da Entidade na gestão dos Planos de Benefícios Previdenciais.

As notas explicativas integram as demonstrações contábeis.

Demonstração das Provisões Técnicas do Plano de Benefícios

Plano de Benefícios II - Em 31 de dezembro de 2019 e 2018 (Em milhares de Reais)

	2019	2018	Variação
Provisões técnicas (1+2+3+4)	140.755	129.723	8,50%
1. Provisões matemáticas	129.759	116.649	11,24%
1.1 Benefícios concedidos	37.667	33.868	11,22%
Contribuição Definida	11.167	6.736	65,78%
Benefício definido	26.500	27.132	-2,33%
1.2 Benefícios a conceder	92.092	82.781	11,25%
Contribuição Definida	91.043	81.651	11,50%
Saldo de Contas – parcela patrocinadores	44.713	40.107	11,48%
Saldo de Contas – parcela participantes	46.330	41.544	11,52%
Benefício definido	1.049	1.130	-7,17%
2. Equilíbrio técnico	6.097	5.056	20,59%
2.1 Resultados realizados	6.097	5.056	20,59%
Superávit técnico acumulado	6.097	5.056	20,59%
Reserva de contingência	4.879	5.056	-3,50%
Reserva Especial para Revisão do Plano	1.218	-	-
3. Fundos	4.039	7.938	-49,12%
3.1 Fundo Previdencial	4.039	7.938	-49,12%
4. Exigível operacional	860	80	975%
4.1 Gestão previdencial	858	78	1.000%
4.2 Investimentos – Gestão Previdencial	2	2	-

Demonstrações Contábeis

DEMONSTRAÇÃO DAS PROVISÕES TÉCNICAS

Demonstração obrigatória que apresenta a composição das provisões técnicas de cada Plano de Benefícios Previdenciais administrados pela Entidade Fechada de Previdência Complementar (EFPC).

As notas explicativas integram as demonstrações contábeis.

Relatório dos Auditores Independentes sobre as Demonstrações Contábeis

Documentos Originais



Relatório dos Auditores Independentes sobre as Demonstrações Contábeis

Aos

Conselheiros, Diretores, Associados e Patrocinadores da RECKITTPREV – RECKITT BENCKISER SOCIEDADE PREVIDENCIÁRIA

São Paulo – SP

Relatório dos Auditores Independentes

Opinião

Examinamos as demonstrações contábeis da RECKITTPREV – RECKITT BENCKISER SOCIEDADE PREVIDENCIÁRIA, que compreendem o balanço patrimonial consolidado em 31 de dezembro de 2019 e as respectivas demonstrações consolidadas da mutação do patrimônio social e do plano de gestão administrativa, bem como as demonstrações do Plano de Benefícios II, quais sejam: do ativo líquido, da mutação do ativo líquido e das provisões técnicas, do exercício findo naquela data, assim como o resumo das principais práticas contábeis e demais notas explicativas.

Em nossa opinião, as demonstrações contábeis acima referidas representam adequadamente, em todos os aspectos relevantes, a posição patrimonial e financeira da RECKITTPREV – RECKITT BENCKISER SOCIEDADE PREVIDENCIÁRIA, em 31 de dezembro de 2019, e o desempenho de suas operações do exercício findo naquela data, de acordo com as práticas contábeis adotadas no Brasil aplicáveis a entidades reguladas pelo Conselho Nacional de Previdência Complementar – CNPC.

Base para opinião

Nossa auditoria foi conduzida de acordo com as normas brasileiras e internacionais de auditoria e nossas responsabilidades, em cumprimento a tais normas, estão descritas no tópico 5 adiante. Somos independentes em relação à Entidade, de acordo com os princípios previstos no Código de Ética Profissional do Contador e nas normas profissionais emitidas pelo Conselho Federal de Contabilidade, e cumprimos com as demais responsabilidades éticas de acordo com essas normas. Acreditamos que as evidências de auditoria obtidas são suficientes e apropriadas para fundamentar nossa opinião.

Outras informações que acompanham as demonstrações contábeis e o Relatório do Auditor

A Administração da RECKITTPREV é responsável por outras informações que constam do Relatório Anual da Administração e nossa opinião sobre as demonstrações contábeis não abrange tal Relatório e, portanto, não expressamos qualquer forma de conclusão de auditoria sobre o mesmo.

Em conexão com a auditoria das demonstrações contábeis, nossa responsabilidade é a leitura do Relatório Anual e considerar se o mesmo está, de forma relevante, inconsistente com as demonstrações contábeis ou com nosso conhecimento obtido na auditoria ou, de outra forma, aparenta estar distorcido de forma relevante. Não temos nada a relatar no presente caso.

Auditoria do Exercício anterior

As demonstrações contábeis do exercício findo em 31 de dezembro de 2018, ora apresentadas para fins de comparação, foram examinadas por outros auditores, cujo relatório sobre as mesmas, datado de 23 de março de 2019, conteve opinião sem modificações.

Responsabilidades da Administração e da Governança

A Administração é responsável pela elaboração e adequada apresentação das demonstrações contábeis de acordo com as práticas contábeis adotadas no Brasil e pelos controles internos que ela determinou como necessários para permitir a elaboração de demonstrações contábeis livres de distorção relevante, independentemente se causada por fraude ou erro.

Na elaboração das demonstrações contábeis, a Administração é responsável pela avaliação da capacidade da Entidade continuar operando, divulgando, quando aplicável, os assuntos relacionados com a sua continuidade operacional e o uso dessa base contábil na elaboração dessas demonstrações, a não ser que ela pretenda liquidar a Sociedade ou cessar suas operações, ou não tenha alternativa realista para evitar o encerramento das operações.

Os responsáveis pela governança da Entidade são os órgãos estatutários com responsabilidades pela elaboração, supervisão e aprovação das demonstrações contábeis.

Responsabilidades do Auditor

Nossos objetivos são obter segurança razoável de que as demonstrações contábeis, tomadas em conjunto, estão livres de distorção relevante, independentemente se causada por fraude ou erro, e expressar opinião sobre as mesmas. Segurança razoável não é uma garantia de que a auditoria, realizada de acordo com as normas brasileiras e internacionais aplicáveis, sempre detecta eventuais distorções relevantes existentes.

As distorções podem ser decorrentes de fraude ou erro e são consideradas relevantes quando, individualmente ou em conjunto, possam influenciar, dentro de uma perspectiva razoável, as decisões econômicas dos usuários tomadas com base nas referidas demonstrações contábeis.

Como parte da auditoria, realizada de acordo com as normas brasileiras e internacionais aplicáveis, exercemos julgamento profissional e mantivemos ceticismo profissional ao longo dos trabalhos. Além disso:

- a. Identificamos e avaliamos os riscos de distorção relevante nas demonstrações contábeis, independentemente se causada por fraude ou erro, planejamos e executamos procedimentos de auditoria em resposta a tais riscos, bem como obtivemos evidências de auditoria apropriadas e suficientes para fundamentar nossa opinião. O risco de não detecção de distorção relevante resultante de fraude é maior do que o proveniente de erro, já que a fraude pode envolver o ato de burlar os controles internos, conluio, falsificação, omissão ou representações falsas intencionais;
- b. Obtivemos entendimento dos controles internos relevantes para a auditoria para planejarmos procedimentos técnicos apropriados às circunstâncias, mas não com o objetivo de expressar opinião sobre a eficácia dos controles internos da Entidade;
- c. Avaliamos a adequação das políticas contábeis utilizadas e a razoabilidade das estimativas contábeis e respectivas divulgações feitas pela Administração;
- d. Concluímos sobre a adequação do uso, pela Administração, da base contábil de perenidade dos planos de benefícios e de gestão administrativa, de continuidade operacional e, mediante as evidências de auditoria obtidas, que não existe incerteza relevante em relação a eventos ou condições que possam levantar dúvida significativa em relação à capacidade de continuidade operacional da Entidade bem como da perenidade de seu plano. Nossas conclusões estão fundamentadas nas evidências de auditoria obtidas até a data deste relatório. Todavia, eventos ou condições futuras podem levar à liquidação do plano e/ou a descontinuidade dos negócios da Sociedade;

- e. Avaliamos a apresentação geral, a estrutura e o conteúdo das demonstrações contábeis, inclusive as divulgações e se elas representam as correspondentes transações e os eventos de maneira compatível com o objetivo de apresentação adequada.

Comunicamo-nos com os responsáveis pela Governança a respeito, entre outros aspectos, do alcance planejado dos exames, da época das visitas e das constatações relevantes de auditoria, inclusive as eventuais deficiências significativas nos controles internos que identificamos durante nossos trabalhos.

Belo Horizonte, 18 de março de 2020.

Fernando Motta Auditores

CRCMG - 2.557

Fernando Campos Motta

Contador CRC - SP 1MG - 091109

Parecer Atuarial

Documentos Originais



Parecer Atuarial

1 INTRODUÇÃO

Na qualidade de atuários responsáveis pela avaliação atuarial do Plano de Benefícios II (CNPB nº 1999.0039-18), administrado pela ReckittPrev – Reckitt Benckiser Sociedade Previdenciária (CNPJ nº 57.756.371/0001-15), apresentamos nosso parecer sobre a situação atuarial do citado Plano em 31 de dezembro de 2019.

Parecer Atuarial

PARECER ATUARIAL

Documento elaborado pelo atuário, que certifica o nível de reservas e a situação financeiro-atuarial do Plano em determinada data. O atuário expressa seus comentários técnicos a respeito dos métodos, hipóteses, dados e resultados obtidos na avaliação atuarial do Plano de Benefícios. Além disso, faz recomendações e expressa conclusões sobre a situação do Plano ou qualquer outro assunto inerente à sua competência.

2 PERFIL DOS PARTICIPANTES

A data base dos dados individuais relativos aos Participantes Ativos, Autopatrocinados, aguardando Benefício Proporcional Diferido, Assistidos e Beneficiários utilizados no presente estudo foi 31/08/2019.

QUALIDADE DA BASE CADASTRAL

Os dados individuais foram fornecidos pela ReckittPrev – Reckitt Benckiser Sociedade Previdenciária à Mercer que, após a realização de testes apropriados e devidos acertos efetuados em conjunto com a entidade, considerou-os adequados para fins desta avaliação atuarial.

A análise efetuada pela Mercer na base cadastral utilizada para a avaliação atuarial objetiva, única e exclusivamente, a identificação e correção de eventuais distorções na base de dados, não se inferindo dessa análise a garantia de que a totalidade das distorções foram detectadas e sanadas, permanecendo com a ReckittPrev – Reckitt Benckiser Sociedade Previdenciária, em qualquer hipótese, a responsabilidade plena por eventuais imprecisões existentes na base cadastral.

As principais características do grupo avaliado, na data base dos dados, estão resumidas nas tabelas a seguir:

PARTICIPANTES ATIVOS

DESCRIÇÃO	
Número	725
Idade Média (anos)	39,3
Tempo Médio de Serviço na Patrocinadora (anos)	9,1
Tempo Médio de Contribuição (anos)	8,8
Tempo Médio para a Aposentadoria (anos)	20,7
Salário Mensal Médio (R\$)	8.674
Folha Anual de Salários (R\$) – (12x)	75.460.307

PARTICIPANTES AUTOPATROCINADOS

DESCRIÇÃO	
Número	39
Idade Média (anos)	41,4
Tempo Médio de Serviço na Patrocinadora (anos)	5,0
Tempo Médio de Contribuição (anos)	4,7
Tempo Médio para a Aposentadoria (anos)	18,6
Salário Mensal Médio (R\$)	20.269
Folha Anual de Salários (R\$) – (12x)	9.485.917

PARTICIPANTES AGUARDANDO BENEFÍCIO PROPORCIONAL DIFERIDO

DESCRIÇÃO	
Número	238
Idade Média (anos)	40,5
Benefício Mensal Médio (R\$)*	N/A

* O valor do benefício do Participante que optou pelo BPD será determinado na data de sua concessão.

PARTICIPANTES ASSISTIDOS E BENEFICIÁRIOS

DESCRIÇÃO	
Aposentados	
Número	50
Idade Média (anos)	70,0
Benefício Mensal Médio (R\$)	5.139
Beneficiários	
Número	15
Idade Média (anos)	82,8
Benefício Mensal Médio (R\$)	3.855
Total	
Número	65
Idade Média (anos)	73,0
Benefício Mensal Médio (R\$)	4.843

Salientamos que para a definição do número de Beneficiários foi considerado o grupo familiar de cada ex-Participante, de tal forma que viúva e filhos de um mesmo ex-Participante correspondessem a um pensionista.

Os valores monetários apresentados correspondem a valores nominais posicionados em 31/08/2019. Na avaliação atuarial esses valores foram projetados para 31/12/2019, refletindo o conceito de capacidade.

3 HIPÓTESES E MÉTODOS ATUARIAIS UTILIZADOS

Uma avaliação atuarial é um estudo que tem por objetivo principal estimar, na data do cálculo, o custo no longo prazo de um determinado plano de benefícios, devendo incluir os valores esperados relativos tanto aos participantes já recebendo benefícios quanto àqueles que ainda completarão as condições exigidas para tal.

Para esse fim, são feitas projeções de longo prazo, admitindo-se um conjunto de hipóteses atuariais que represente de forma realista as expectativas com relação à experiência futura do plano. Essas hipóteses incluem aquelas de caráter econômico (retorno de investimento, taxa de crescimento salarial, taxa de reajuste dos benefícios e níveis de benefícios do INSS) e também as de caráter biométrico (taxas de mortalidade, invalidez e rotatividade, idade de aposentadoria, estado civil e dependentes).

A seguir descreveremos o conjunto das principais hipóteses atuariais e econômicas utilizadas na apuração das Provisões Matemáticas desta avaliação atuarial.

Taxa real anual de juros ⁽¹⁾	4,37% a.a.
Projeção de crescimento real de salário ⁽¹⁾⁽²⁾	3,00% a.a.
Projeção de crescimento real dos benefícios do plano ⁽¹⁾	0,00%
Fator de capacidade para os salários	0,98
Fator de capacidade para os benefícios	0,98
Hipótese sobre rotatividade ⁽³⁾	Baseada na idade do participante: (2 / idade do participante) – 0,04 x 400%
Tábua de mortalidade geral ⁽⁴⁾	AT-2000 Suavizada em 10%
Tábua de mortalidade de inválidos	RRB-1944 segregada por sexo
Tábua de entrada em invalidez	RRB-1944 modificada
Entrada em Aposentadoria	100% na elegibilidade à Aposentadoria Normal

⁽¹⁾ O indexador utilizado é o INPC do IBGE;

⁽²⁾ A hipótese de crescimento salarial foi definida pela Patrocinadora levando em consideração a expectativa média de reajustes salariais futuros.

⁽³⁾ A hipótese de rotatividade foi definida com base na expectativa futura da patrocinadora sobre desligamentos de participantes do Plano.

⁽⁴⁾ Foi utilizada a tábua AT-2000, segregada por sexo, suavizada em 10%

PRINCIPAIS RISCOS ATUARIAIS

O Plano foi constituído na modalidade Contribuição Variável, sendo que os compromissos estruturados sob a forma de Benefício Definido referem-se ao Benefício Mínimo e às garantias para os benefícios de Invalidez e Pensão por Morte de Participante Ativo inscrito no Plano até 31/08/2005 e Rendas Vitalícias já concedidas, os quais se encontram integralizados, na data desta avaliação. Esta restrição para a concessão dos Benefícios estruturados na modalidade Benefício Definido implica na redução gradativa das Provisões Matemáticas de Benefício Definido do Plano.

Todas as hipóteses atuariais adotadas afetam os valores das provisões matemáticas, sendo que os principais riscos concentram-se na taxa real de desconto, no crescimento salarial, na mortalidade geral, entrada em invalidez e na rotatividade.

As justificativas para adoção das hipóteses atuariais aplicáveis ao Plano de Benefícios II encontram-se arquivadas na ReckittPrev – Reckitt Benckiser Sociedade Previdenciária à disposição dos Participantes, dos Assistidos, da Patrocinadora e da Previc.

Adicionalmente ressalta-se que a adequação da taxa real de juros foi objeto de estudo técnico específico elaborado pela Mercer, empresa contratada pela Entidade para elaboração de estudos de ALM, de forma a identificar, a partir da projeção dos ativos e do fluxo de caixa do passivo atuarial do plano de benefícios, a taxa de retorno da carteira. Os resultados do estudo apontaram a taxa máxima de 4,37%.

Conforme Portaria nº 300 de 12/04/2019, o intervalo permitido considerando a duração do passivo do Plano em 31/12/2018 de 7,92 anos é de 4,07% a.a. a 6,22% a.a. Com base nos resultados dos estudos supracitados, a Diretoria Executiva propôs e o Conselho Deliberativo aprovou a alteração da taxa real anual de juros de 4,75% a.a. para 4,37% a.a. Destacamos que a taxa real anual de juros de 4,37% atende ao disposto na legislação vigente para a avaliação atuarial de encerramento do exercício de 2019.

Parecer Atuarial

A alteração da taxa de juros de 4,75% a.a. para 4,37% a.a. resultou em um aumento na ordem de 3% (ou aproximadamente R\$ 0,9 milhões, em termos nominais) nas provisões matemáticas totais de benefício definido do Plano.

Informamos que, excetuada a alteração na taxa real anual de juros, as demais premissas foram mantidas com relação à avaliação atuarial realizada no exercício anterior.

ADEQUAÇÃO DOS MÉTODOS DE FINANCIAMENTO

O método atuarial adotado foi a Capitalização Individual para a avaliação de todos os benefícios do Plano, exceto o Benefício Mínimo e as garantias para os benefícios de Invalidez e Pensão por Morte do Participante Ativo, que foram avaliados pelo método Agregado.

Informamos que não ocorreram alterações nos métodos atuariais utilizados na presente avaliação, com relação à avaliação atuarial realizada no exercício anterior.

* * * *

Esta avaliação atuarial foi elaborada com base em hipóteses e métodos atuariais geralmente aceitos, respeitando-se a legislação vigente, as características da massa de participantes e o Regulamento do Plano de Benefícios II.

Em nossa opinião, as hipóteses e métodos utilizados nesta avaliação atuarial são apropriados e atendem à regulamentação vigente que estabelece os parâmetros técnico-atuariais para estruturação de plano de benefícios de Entidades Fechadas de Previdência Complementar.

4 POSIÇÃO DAS PROVISÕES MATEMÁTICAS

Certificamos que, de acordo com o Plano de Contas em vigor e com os totais dos Saldos de Contas individuais informados pela ReckittPrev – Reckitt Benckiser Sociedade Previdenciária, a composição das Provisões Matemáticas em 31 de dezembro de 2019 é a apresentada no quadro a seguir.

O Equilíbrio Técnico do Plano foi determinado com base nas Provisões Matemáticas certificadas e nos valores do Patrimônio Social e dos Fundos Previdenciais, Administrativos e de Investimentos fornecidos pela ReckittPrev – Reckitt Benckiser Sociedade Previdenciária posicionados em 31/12/2019.

CONTA	NOME	R\$
2.3.0.0.00.00.00	PATRIMÔNIO SOCIAL	140.559.291,06
2.3.1.0.00.00.00	PATRIMÔNIO DE COBERTURA DO PLANO	135.855.857,42
2.3.1.1.00.00.00	PROVISÕES MATEMÁTICAS	129.758.757,94
2.3.1.1.01.00.00	BENEFÍCIOS CONCEDIDOS	37.667.099,38
2.3.1.1.01.01.00	Contribuição Definida	11.167.032,38
2.3.1.1.01.01.01	Saldo de Conta dos Assistidos	11.167.032,38
2.3.1.1.01.02.00	Benefício Definido Estruturado em Regime de Capitalização	26.500.067,00
2.3.1.1.01.02.01	Valor Atual dos Benefícios Futuros Programados - Assistidos	19.328.204,00
2.3.1.1.01.02.02	Valor Atual dos Benefícios Futuros Não Programados - Assistidos	7.171.863,00
2.3.1.1.02.00.00	BENEFÍCIOS A CONCEDER	92.091.658,56
2.3.1.1.02.01.00	Contribuição Definida	91.042.542,56
2.3.1.1.02.01.01	Saldo de Contas - Parcela Patrocinador(es)/Instituidor(es)	44.713.270,26
2.3.1.1.02.01.02	Saldo de Contas - Parcela Participantes	46.329.272,30
2.3.1.1.02.02.00	Benefício Definido Estruturado em Regime de Capitalização Programado	-
2.3.1.1.02.02.01	Valor Atual dos Benefícios Futuros Programados	-
2.3.1.1.02.02.02	(-) Valor Atual das Contribuições Futuras dos Patrocinadores	-
2.3.1.1.02.02.03	(-) Valor Atual das Contribuições Futuras dos Participantes	-
2.3.1.1.02.03.00	Benefício Definido Estruturado em Regime de Capitalização Não Programado	1.049.116,00
2.3.1.1.02.03.01	Valor Atual dos Benefícios Futuros Não Programados	1.049.116,00
2.3.1.1.02.03.02	(-) Valor Atual das Contribuições Futuras dos Patrocinadores	-
2.3.1.1.02.03.03	(-) Valor Atual das Contribuições Futuras dos Participantes	-
2.3.1.1.03.00.00	(-) PROVISÕES MATEMÁTICAS A CONSTITUIR	-
2.3.1.1.03.01.00	(-) Serviço Passado	-
2.3.1.1.03.01.01	(-) Patrocinador(es)	-
2.3.1.1.03.01.02	(-) Participantes	-
2.3.1.1.03.02.00	(-) Déficit Equacionado	-
2.3.1.1.03.02.01	(-) Patrocinador(es)	-

CONTA	NOME	R\$
2.3.1.1.03.02.02	(-) Participantes	-
2.3.1.1.03.02.03	(-) Assistidos	-
2.3.1.1.03.03.00	(+/-) Por Ajustes das Contribuições Extraordinárias	-
2.3.1.1.03.03.01	(+/-) Patrocinador(es)	-
2.3.1.1.03.03.02	(+/-) Participantes	-
2.3.1.1.03.03.03	(+/-) Assistidos	-
2.3.1.2.00.00.00	EQUILÍBRIO TÉCNICO	6.097.099,48
2.3.1.2.01.00.00	RESULTADOS REALIZADOS	6.097.099,48
2.3.1.2.01.01.00	Superávit Técnico Acumulado	6.097.099,48
2.3.1.2.01.01.01	Reserva de Contingência	4.878.960,31
2.3.1.2.01.01.02	Reserva Especial para Revisão de Plano	1.218.139,17
2.3.1.2.01.02.00	(-) Déficit Técnico Acumulado	-
2.3.1.2.02.00.00	RESULTADOS A REALIZAR	-
2.3.2.0.00.00.00	FUNDOS	4.703.433,64
2.3.2.1.00.00.00	FUNDOS PREVIDENCIAIS	4.039.560,55
2.3.2.1.01.00.00	REVERSÃO DE SALDO POR EXIGÊNCIA REGULAMENTAR	656.913,98
2.3.2.1.02.00.00	REVISÃO DE PLANO	3.382.646,57
2.3.2.1.02.00.01	- Parcela de Participantes Ativos destinada em 2018	465.891,58
2.3.2.1.02.00.02	- Parcela de Patrocinadora destinada em 2018	2.914.657,94
2.3.2.1.02.00.03	- Parcela de Participantes Assistidos destinada em 2018	2.097,05
2.3.2.1.03.00.00	OUTROS - PREVISTO EM NOTA TÉCNICA ATUARIAL	-
2.3.2.2.00.00.00	FUNDOS ADMINISTRATIVOS	663.873,09
2.3.2.2.01.00.00	PLANO DE GESTÃO ADMINISTRATIVA	663.873,09
2.3.2.2.02.00.00	PARTICIPAÇÃO NO FUNDO ADMINISTRATIVO PGA	-
2.3.2.3.00.00.00	FUNDOS DOS INVESTIMENTOS	-

Parecer Atuarial

Os valores das Provisões Matemáticas apresentados acima foram obtidos considerando-se o Regulamento do Plano de Benefícios II vigente em 31 de dezembro de 2019, Plano este que se encontra em manutenção.

Não houve alteração regulamentar que gere impacto ou afetação no resultado do Plano de Benefícios II no exercício de 2019.

Em relação à estruturação das Provisões Matemáticas observamos ainda o que se segue:

- a) No caso de aposentadoria concedida, as provisões referentes à reversão de aposentadoria normal em pensão por morte do aposentado válido foram registradas na conta 2.3.1.1.01.02.01 (valor atual dos benefícios futuros programados - assistidos).
- b) A provisão da pensão por morte já concedida foi registrada na conta 2.3.1.1.01.02.02 (valor atual dos benefícios futuros não programados - assistidos).

c) As provisões referentes ao Benefício Mínimo e as garantias para os benefícios de Invalidez e Pensão por Morte de participante ativo foram registradas na conta 2.3.1.1.02.03.01 (valor atual dos benefícios futuros não programados).

Observamos que a Mercer não efetuou qualquer análise sobre a qualidade dos ativos que compõem o Patrimônio Social do Plano de Benefícios II avaliado, assim como os valores registrados nos saldos das contas individuais, tendo se baseado na informação fornecida pela ReckittPrev – Reckitt Benckiser Sociedade Previdenciária.

Informamos que o Plano de Benefícios II mantém em seu ativo líquido títulos mantidos até o vencimento, e que foram efetuados estudos pela ReckittPrev – Reckitt Benckiser Sociedade Previdenciária relativos à sua manutenção sem o comprometimento da capacidade financeira do Plano. Informamos, ainda, que o ajuste de precificação, relativamente aos resultados referentes ao exercício de 2019, é de R\$ 2.906.611,92 (ajuste positivo).

VARIAÇÃO NAS PROVISÕES MATEMÁTICAS

Não houve variação significativa na provisão matemática reavaliada, utilizando as mesmas hipóteses da avaliação atuarial de 2018, quando comparada com a provisão matemática evoluída, considerando a movimentação já esperada (juros, inflação e benefícios pagos).

Parecer Atuarial

VARIAÇÃO DO RESULTADO

A situação superavitária do Plano foi mantida, em patamar superior ao resultado obtido em 2018, principalmente em função da rentabilidade do plano ter sido superior à meta atuarial.

NATUREZA DO RESULTADO

O superávit apresentado em 31/12/2019 foi apurado a partir da manutenção daquele contabilizado no encerramento do exercício de 2018, originado, principalmente, em função de ganhos atuariais e da rentabilidade histórica do Plano (origem conjuntural).

A Reserva de Contingência foi constituída conforme regulamentação atual, considerando a seguinte fórmula: $[10\% + (1\% \times \text{duração do passivo do plano})] \times \text{Provisão Matemática}$, limitado ao máximo de 25% da Provisão Matemática. Esclarecemos que a duração do passivo considerada nesta fórmula foi de 7,71 anos e foi apurada na avaliação atuarial de 31/12/2019.

O excesso do Superávit sobre a Reserva de Contingência foi destinado à constituição da Reserva Especial para Revisão do Plano.

CONSTITUIÇÃO E REVERSÃO DE FUNDOS PREVIDENCIAIS

Esclarecemos que de acordo com o item 7.3 do Regulamento do Plano de Benefícios II, o Fundo Previdencial – Reversão de Saldo por Exigência Regulamentar pode ser constituído com as contribuições da Patrocinadora às quais os Participantes não tiveram direito por terem se desligado da Patrocinadora antes de se tornarem elegíveis aos benefícios do Plano. Em 31/12/2019 o saldo nesse fundo para o Plano de Benefícios II é de R\$ 656.913,98.

Os valores alocados nos Fundos Previdenciais para Revisão de Plano, constituídos com os recursos provenientes da destinação da Reserva Especial para Revisão de Plano no exercício de 2018, poderão ser utilizados no exercício de 2020, sem que haja impacto no equilíbrio do Plano, observando-se nas próximas avaliações atuariais, o nível mínimo da Reserva de Contingência, conforme regulamentação atual.

5 PLANO DE CUSTEIO PARA O EXERCÍCIO DE 2020

CUSTOS

O método atuarial Agregado, adotado para a apuração dos compromissos relativos ao Benefício Mínimo e às garantias para os benefícios de Invalidez e Pensão por Morte de Participante Ativo inscrito no Plano até 31/08/2005, prevê o redimensionamento periódico do plano de custeio, de forma que o valor presente das contribuições futuras corresponda à diferença entre os compromissos atuariais e os recursos garantidores.

Por se tratar de Plano constituído na modalidade Contribuição Variável, cujos compromissos estruturados sob a forma de Benefício Definido encontram-se integralizados, o custo do Plano será majoritariamente estabelecido com base no nível de adesão dos participantes e no somatório das contribuições individuais resultantes da aplicação dos dispositivos regulamentares.

A seguir, apresentamos os custos segregados entre os diferentes tipos de coberturas:

DESCRIÇÃO	CUSTO EM % DA FOLHA DE SALÁRIO DE PARTICIPAÇÃO	CUSTO EM R\$ DE 31/12/2019
Normal		
Aposentadorias (Parcela CD)	8,32%	6.276.139
Outros Benefícios (Benefícios de Risco – Parcela BD)	-	-
Total Custo Normal	8,32%	6.276.139
Administrativo	1,16%	879.100
Custo Total	9,48%	7.155.238
Folha Anual de Salário de Participação dos Ativos – 12x		75.460.307

As reservas destinadas aos compromissos relativos à parcela de Benefício Definido do Plano encontram-se integralizadas em 31/12/2019, razão pela qual não há previsão de aportes para a cobertura deste compromisso.

Os valores monetários apresentados correspondem a valores nominais estimados em 31/12/2019. Ressaltamos que durante o ano de 2020, os valores de contribuição em reais poderão apresentar variações em função de aumento ou redução da folha de participação.

EVOLUÇÃO DOS CUSTOS

Relativamente ao custeio da parcela de Benefício Definido, pelo método Agregado há uma expectativa de custos estáveis, uma vez que o custo é determinado já considerando a hipótese de crescimento salarial e que todos os compromissos futuros já são considerados na determinação do custo.

Não houve alteração nos custos projetados para o exercício de 2020, quando comparados aos projetados para o exercício de 2019 permanecendo no mesmo percentual da folha dos salários de participação.

A variação observada no custeio da parcela de Contribuição Definida reflete o nível de participação ao Plano e decorre da aplicação dos dispositivos regulamentares do Plano.

CONTRIBUIÇÕES

Certificamos que, de acordo com a legislação vigente, a Patrocinadora e os participantes deverão efetuar contribuições para o Plano de Benefícios II com base nos seguintes níveis:

Patrocinadora

A Patrocinadora deverá efetuar contribuições de acordo com o Capítulo VI do Regulamento do Plano, além das seguintes contribuições:

DESCRIÇÃO	CONTRIBUIÇÃO EM % DA FOLHA DE SALÁRIO DE PARTICIPAÇÃO	CONTRIBUIÇÃO EM R\$ DE 31/12/2019
<i>Normal</i>		
Contribuição para Benefícios de Risco	-	-
Contribuição para cobertura das despesas administrativas	1,16%	879.100

As contribuições totais da Patrocinadora equivalem à taxa média estimada em 5,54% da folha de salário de participação, ou R\$ 4.184.093, em moeda de 31/12/2019, tendo como base a contribuição efetivamente praticada na data da avaliação.

A diferença entre o custo e os valores de contribuição da Patrocinadora poderá ser coberta por meio da utilização do Fundo Previdencial de Revisão do Plano - Patrocinador.

De acordo com a deliberação do Conselho Deliberativo, conforme prevê item 7.3 do Regulamento do Plano, o Fundo Previdencial – Reversão por Exigência Regulamentar poderá financiar parte das contribuições devidas pela Patrocinadora, no exercício de 2020.

Participantes Ativos

Os Participantes ativos deverão efetuar contribuições de acordo com o item 6.1 do Regulamento do Plano, equivalente à taxa média estimada em 2,77% do salário, ou R\$ 2.092.046, em moeda de 31/12/2019, tendo como base a contribuição efetivamente praticada na data da avaliação.

Participantes Autopatrocínados

Os Participantes Autopatrocínados deverão efetuar, além de suas contribuições, as contribuições que seriam feitas pela Patrocinadora, caso não tivesse ocorrido o término do vínculo empregatício, destinadas ao custeio de seus benefícios, acrescidas da taxa de administração correspondente a 1,16% do salário da data de desligamento devidamente atualizado limitado a 35% da Unidade Reckitt de Contribuição – URC.

Participantes em Benefício Proporcional Diferido

Os participantes vinculados aguardando o BPD deverão efetuar contribuição anual para cobertura das despesas administrativas de 50% da Unidade Reckitt de Contribuição – URC.

VIGÊNCIA DO PLANO DE CUSTEIO

O plano de custeio apresentado neste Parecer passa a vigorar a partir de 1º de abril de 2020.

6 CONCLUSÃO

Certificamos que o Plano de Benefícios II, administrado pela ReckittPrev – Reckitt Benckiser Sociedade Previdenciária, está superavitário em 31/12/2019. O valor do excesso do Patrimônio do Plano sobre o valor das Provisões Matemáticas foi utilizado para constituição da Reserva de Contingência, conforme limite estabelecido na legislação vigente. O valor do superávit excedente à Reserva de Contingência foi contabilizado na Reserva Especial para Revisão de Plano. A Reserva Especial para Revisão do Plano não deverá ser destinada de forma obrigatória no exercício subsequente, tendo em vista que não apresenta valor em 3 anos consecutivos.

São Paulo, 09 de março de 2020.

Parecer Atuarial

Mercer Human Resource Consulting Ltda.

Henrique Costa Sousa – MIBA nº 2.708

Resumo dos Investimentos

Documentos Originais



Resumo dos Investimentos

Dezembro de 2019

Renda Fixa - Passiva																
	Patrimônio em: 31/12/2019	jan/19	fev/19	mar/19	abr/19	mai/19	jun/19	jul/19	ago/19	set/19	out/19	nov/19	dez/19	2019	12 meses	24 meses
Western	R\$ 27.681.948,97	0,78%	0,71%	0,88%	1,13%	0,84%	0,46%	0,68%	0,65%	0,55%	0,54%	0,68%	1,25%	9,55%	9,55%	20,10%
ÍNDICE DE REFERÊNCIA		0,85%	1,03%	1,26%	1,09%	0,64%	0,50%	0,59%	0,61%	0,44%	0,53%	1,03%	1,71%	10,75%	10,75%	21,43%
META DE RENTABILIDADE		-	-	1,26%	1,09%	0,64%	0,50%	0,59%	0,61%	0,44%	0,53%	1,03%	1,71%	-	-	-

Índice de Referência (2017): INPC + 6,0% ao ano | (2018): INPC + 6,0% ao ano | (2019): INPC + 6,0% ao ano.

Meta de Rentabilidade (2019): INPC + 6,0% ao ano, a partir de 01.03.19.

Renda Fixa - Ativa																
	Patrimônio em: 31/12/2019	jan/19	fev/19	mar/19	abr/19	mai/19	jun/19	jul/19	ago/19	set/19	out/19	nov/19	dez/19	2019	12 meses	24 meses
Western	R\$ 86.667.587,10	1,47%	0,39%	0,59%	0,73%	1,59%	1,39%	0,78%	0,24%	1,08%	1,26%	-0,48%	0,73%	10,23%	10,23%	20,36%
ÍNDICE DE REFERÊNCIA		1,24%	0,48%	0,49%	0,67%	1,01%	0,95%	0,68%	0,37%	0,82%	0,91%	-0,05%	0,62%	8,48%	8,48%	17,23%
META DE RENTABILIDADE		-	-	0,49%	0,67%	1,01%	0,95%	0,68%	0,37%	0,82%	0,91%	-0,05%	0,62%	-	-	-

Índice de Referência (2017): 70% SELIC + 15% IMA-B + 15% IRF-M | (2018): 70% SELIC + 15% IMA-B + 15% IRF-M | (2019): 70% SELIC + 15% IMA-B + 15% IRF-M., até 25.02.19 e 85% SELIC + 15% IMA-B, a partir de 26.02.19.

Meta de Rentabilidade (2019): 85% SELIC + 15% IMA-B, a partir de 01.03.19.

Renda Variável																
	Patrimônio em: 31/12/2019	jan/19	fev/19	mar/19	abr/19	mai/19	jun/19	jul/19	ago/19	set/19	out/19	nov/19	dez/19	2019	12 meses	24 meses
Western	R\$ 16.555.803,65	9,99%	-1,16%	0,01%	-0,03%	0,80%	4,52%	0,32%	0,30%	2,65%	2,32%	0,57%	7,37%	30,67%	30,67%	48,77%
ÍNDICE DE REFERÊNCIA		10,71%	-1,76%	-0,11%	1,06%	1,14%	4,10%	1,17%	-0,16%	3,21%	2,20%	0,97%	7,27%	33,39%	33,39%	53,96%
META DE RENTABILIDADE		-	-	-0,11%	1,06%	1,14%	4,10%	1,17%	-0,16%	3,21%	2,20%	0,97%	7,27%	-	-	-

Índice de Referência (2017): IBRX-100 | (2018): IBRX-100 | (2019): IBRX-100.

Meta de Rentabilidade (2019): IBRX-100, a partir de 01.03.19.

Resumo dos Investimentos

Dezembro de 2019

Estruturados																
	Patrimônio em: 31/12/2019	jan/19	fev/19	mar/19	abr/19	mai/19	jun/19	jul/19	ago/19	set/19	out/19	nov/19	dez/19	2019	12 meses	24 meses
Western	R\$ 5.511.752,97	0,34%	0,73%	0,37%	0,26%	0,13%	0,82%	0,21%	0,66%	0,15%	0,72%	-0,40%	0,84%	4,93%	4,93%	12,86%
ÍNDICE DE REFERÊNCIA		0,85%	1,03%	0,47%	0,52%	0,54%	0,47%	0,57%	0,50%	0,46%	0,48%	0,38%	0,37%	6,85%	6,85%	17,15%
META DE RENTABILIDADE		-	-	1,26%	1,09%	0,64%	0,50%	0,59%	0,61%	0,44%	0,53%	1,03%	1,71%	-	-	-

Índice de Referência (2017): INPC + 6,0% ao ano | (2018): INPC + 6,0% ao ano | (2019): INPC + 6,0% ao ano, até 28.02.19 e CDI, a partir de 01.03.19.

Meta de Rentabilidade (2019): INPC + 6,0% ao ano, a partir de 01.03.19.

** O aporte inicial nesse segmento ocorreu em 11.02.15.*

Exterior																
	Patrimônio em: 31/12/2019	jan/19	fev/19	mar/19	abr/19	mai/19	jun/19	jul/19	ago/19	set/19	out/19	nov/19	dez/19	2019	12 meses	24 meses
Western	R\$ 4.016.425,81	2,70%	2,27%	2,85%	3,49%	-2,47%	3,47%	0,45%	2,47%	1,94%	0,95%	4,08%	1,09%	25,74%	25,74%	31,31%
ÍNDICE DE REFERÊNCIA		0,85%	1,03%	3,27%	2,86%	-3,11%	2,21%	0,06%	4,19%	1,41%	-0,68%	4,66%	-0,73%	16,91%	16,91%	28,18%
META DE RENTABILIDADE		-	-	1,26%	1,09%	0,64%	0,50%	0,59%	0,61%	0,44%	0,53%	1,03%	1,71%	-	-	-

Índice de Referência (2017): INPC + 6,0% ao ano | (2018): INPC + 6,0% ao ano | (2019): INPC + 6,0% ao ano, até 28.02.19 e 50,0% CDI + 50,0% S&P 500 (R\$), a partir de 01.03.19.

Meta de Rentabilidade (2019): INPC + 6,0% ao ano, a partir de 01.03.19.

** O aporte inicial nesse segmento ocorreu em 11.02.15.*

Consolidado																
	Patrimônio em: 31/12/2019	jan/19	fev/19	mar/19	abr/19	mai/19	jun/19	jul/19	ago/19	set/19	out/19	nov/19	dez/19	2019	12 meses	24 meses
Consolidado	R\$ 140.433.518,50	1,94%	0,56%	0,66%	0,79%	1,17%	1,53%	0,68%	0,44%	1,13%	1,20%	0,00%	1,58%	12,05%	12,05%	22,63%
ÍNDICE DE REFERÊNCIA		1,80%	0,43%	0,71%	0,88%	0,79%	1,21%	0,69%	0,53%	0,99%	0,90%	0,48%	1,48%	11,44%	11,44%	21,72%

Índice de Referência (2017): 44,0% SELIC + 32,0% (INPC +6% ao ano) + 9,5% IMA-B + 9,5% IRF-M + 5,0% IBRX-100.

Índice de Referência (2018): 42,3% SELIC + 32,0% (INPC +6% ao ano) + 9,1% IMA-B + 9,1% IRF-M + 7,5% IBRX-100.

Índice de Referência (2019): 42,3% SELIC + 32,0% (INPC +6% ao ano) + 9,1% IMA-B + 9,1% IRF-M + 7,5% IBRX-100, até 25.02.19 e 50,2% SELIC + 21,9% (INPC +6% ao ano) + 8,9% IMA-B + 10,5% IBRX-100 + 6,75% CDI + 1,75% S&P 500 (em R\$), a partir de 26.02.19.

Resumo da Política de Investimento



Resumo da Política de Investimento - Plano de Benefícios II

Informações da Entidade		
Código: 878	Sigla: RECKITTPREV	Exercício: 2020
Plano de Benefícios: 1999003918 - PLANO DE BENEFÍCIOS II		

Taxa Mínima Atuarial / Índice de Referência				
Participação %	Plano/Segmento	Percentual Indexador	Indexador	Taxa de Juros % aa
42,90	PLANO	100,00	SELIC	0,00
16,75	PLANO	100,00	INPC	5,00
7,35	PLANO	100,00	IMA-B	0,00
15,00	PLANO	100,00	IBrX	0,00
14,00	PLANO	100,00	DI-CETIP	0,00
4,00	PLANO	100,00	Carteira 1	0,00
64,00	RENDA FIXA	100,00	SELIC	0,00
25,00	RENDA FIXA	100,00	INPC	5,00
11,00	RENDA FIXA	100,00	IMA-B	0,00
100,00	RENDA VARIÁVEL	100,00	IBrX	0,00
100,00	INVESTIMENTOS ESTRUTURADOS	100,00	DI-CETIP	0,00
50,00	INVESTIMENTOS NO EXTERIOR	100,00	DI-CETIP	0,00
50,00	INVESTIMENTOS NO EXTERIOR	100,00	Carteira 1	0,00

Observação:
A CARTEIRA 1 REPRESENTA A VARIAÇÃO DO S&P 500 EM R\$.

Documentação Responsável				
Documentação				
Número da Ata: -			Data: 20/12/2019	
Administrador Estatutário Tecnicamente Qualificado				
Período	Segmento	Nome	CPF	Cargo
01/01/2020 a 31/12/2020	PLANO	RODRIGO IWANICKI	260.703.558-90	DIRETOR

Controle de Risco		
Risco de Mercado	Risco de Liquidez	Risco de Contraparte
Risco Legal	Risco Operacional	Outros
Realiza o apreamento de ativos financeiros: Sim	Dispõe de Manual: Sim	
Possui modelo proprietário de risco: Não	Dispõe de Manual: Não	
Realiza Estudos de ALM: Sim		

Observação:

O APREÇAMENTO DOS ATIVOS FINANCEIROS É REALIZADO POR INSTITUIÇÕES TERCEIRIZADAS.

FOI DESENVOLVIDO ESTUDO DE CASH FLOW MATCHING PARA A PARCELA DA RENDA VITALÍCIA DO PLANO.

Alocação dos Recursos			
Período de Referência: 01/2020 a 12/2020			
Segmento	Mínimo %	Máximo %	Alvo %
RENDA FIXA	55,00	100,00	67,00
RENDA VARIÁVEL	0,00	20,00	15,00
INVESTIMENTOS ESTRUTURADOS	0,00	15,00	10,00
INVESTIMENTOS NO EXTERIOR	0,00	10,00	8,00
A EFPC observa os princípios de responsabilidade socioambiental? Sim			
Utiliza derivativos? Sim			
Avaliação prévia dos riscos envolvidos? Sim			
Existência de sistemas de controles internos? Sim			

Observação:

O ACOMPANHAMENTO PRÉVIO DOS RISCOS É REALIZADO POR INSTITUIÇÕES TERCEIRIZADAS.

FOI ELABORADO ESTUDO DE FRONTEIRA EFICIENTE PARA SUBSIDIAR A MACROALOCAÇÃO DOS RECURSOS.

A ALOCAÇÃO "ALVO" FOI DEFINIDA CONSIDERANDO O CENÁRIO MACROECONÔMICO E AS EXPECTATIVAS DE MERCADO VIGENTES.

TODAS AS OPERAÇÕES COM DERIVATIVOS DEVEM OBSERVAR O DISPOSTO NA LEGISLAÇÃO VIGENTE.

OS PRINCÍPIOS DE RESPONSABILIDADE SOCIOAMBIENTAL SERÃO OBSERVADOS, SEMPRE QUE POSSÍVEL.

Perfis de Investimento
O plano possui Perfis de Investimentos? Não

Alocação por Emissor			
Emissor	Mínimo%	Máximo %	Não Aplica
TESOURO NACIONAL	0,00	100,00	
INSTITUIÇÃO FINANCEIRA	0,00	20,00	
TESOURO ESTADUAL OU MUNICIPAL			X
COMPANHIA ABERTA COM REGISTRO NA CVM	0,00	10,00	
ORGANISMO MULTILATERAL			X
COMPANHIA SECURITIZADORA	0,00	10,00	
PATROCINADOR DO PLANO DE BENEFÍCIO	0,00	10,00	
FIDC/FICFIDC	0,00	10,00	
FUNDOS DE ÍNDICE REFERENCIADO EM CESTA DE AÇÕES DE CIA ABERTA	0,00	10,00	
SOCIEDADE DE PROPÓSITO ESPECÍFICO - SPE			X
FI/FICFI CLASSIFICADOS NO SEGMENTO DE INVESTIMENTOS ESTRUTURADOS	0,00	10,00	

Concentração por Emissor			
Emissor	Mínimo%	Máximo %	Não Aplica
% DO CAPITAL VOTANTE DE UMA MESMA CIA ABERTA	0,00	25,00	
% DO CAPITAL TOTAL DE UMA MESMA CIA ABERTA OU DE UMA SPE	0,00	25,00	
% DO PL DE UMA MESMA INSTITUIÇÃO FINANCEIRA	0,00	25,00	
% DO PL DE FUNDO DE ÍNDICE REFERENCIADO EM CESTA DE AÇÕES DE CIA ABERTA	0,00	25,00	
% DO PL DE FUNDO DE INVESTIMENTO CLASSIFICADO NO SEGMENTO DE INVESTIMENTOS ESTRUTURADOS	0,00	25,00	
% DO PL DE FUNDO DE INVESTIMENTOS CLASSIFICADOS NO SEGMENTO DE INVESTIMENTOS NO EXTERIOR	0,00	25,00	
% DO PL DE FUNDOS DE ÍNDICE NO EXTERIOR NEGOCIADOS EM BOLSA DE VALORES NO BRASIL	0,00	25,00	
% DO PATRIMÔNIO SEPARADO DE CERTIFICADOS DE RECEBÍVEIS COM REGIME FIDUCIÁRIO	0,00	25,00	

Concentração por Investimento			
Emissor	Mínimo%	Máximo %	Não Aplica
% DE UMA SÉRIE DE TÍTULOS OU VALORES MOBILIÁRIOS	0,00	25,00	
% DE UMA MESMA CLASSE OU SÉRIE DE COTAS DE FIDC	0,00	25,00	
% DE UM MESMO EMPREENDIMENTO IMOBILIÁRIO			X

Rentabilidade(%)						
Plano/Segmento	2015	2016	2017	2018	2019	2020 (P)
PLANO	11,15	14,97	12,39	9,44	12,05	6,56
RENDA FIXA	13,66	15,53	11,48	9,33	10,04	5,85
RENDA VARIÁVEL	-11,53	36,33	25,35	13,85	30,67	10,25
INVESTIMENTOS ESTRUTURADOS	8,86	14,59	8,66	7,56	4,93	5,95
INVESTIMENTOS NO EXTERIOR	49,37	-10,88	22,42	4,43	25,74	6,40
IMÓVEIS	-	-	-	-	-	-
OPERAÇÕES COM PARTICIPANTES	-	-	-	-	-	-

Observação:

A METODOLOGIA UTILIZADA PARA APURAR OS RETORNOS UTILIZA-SE DA VARIAÇÃO DA COTA DOS INVESTIMENTOS.

A RENTABILIDADE PROJETADA PARA 2020(P) CONSIDEROU O CENÁRIO MACROECONÔMICO E AS EXPECTATIVAS DE MERCADO VIGENTES.

OS NUMEROS, PORTANTO, NÃO DEVEM SER ENTENDIDOS COMO GARANTIA OU PROMESSA DE DESEMPENHO. TRATAM-SE, APENAS, DE PROJEÇÕES.

Resumo da Política de Investimento - Plano de Gestão Administrativa

Informações da Entidade		
Código: 878	Sigla: RECKITTPREV	Exercício: 2020
Plano de Benefícios: 9970000000 - PLANO DE GESTÃO ADMINISTRATIVA		

Taxa Mínima Atuarial / Índice de Referência				
Participação %	Plano/Segmento	Percentual Indexador	Indexador	Taxa de Juros % aa
100,00	PLANO	100,00	SELIC	0,00
100,00	RENDA FIXA	100,00	SELIC	0,00

Documentação Responsável				
Documentação				
Número da Ata: -			Data: 20/12/2019	
Administrador Estatutário Tecnicamente Qualificado				
Período	Segmento	Nome	CPF	Cargo
01/01/2020 a 31/12/2020	PLANO	RODRIGO IWANICKI	260.703.558-90	DIRETOR

Controle de Risco		
Risco de Mercado	Risco de Liquidez	Risco de Contraparte
Risco Legal	Risco Operacional	Outros
Realiza o apuração de ativos financeiros: Sim	Dispõe de Manual: Sim	
Possui modelo proprietário de risco: Não	Dispõe de Manual: Não	
Realiza Estudos de ALM: Não		

Observação:

O APERÇAMENTO DOS ATIVOS É REALIZADO POR INSTITUIÇÕES TERCEIRIZADAS.

Alocação dos Recursos			
Período de Referência: 01/2020 a 12/2020			
Segmento	Mínimo %	Máximo %	Alvo %
RENDA FIXA	100,00	100,00	100,00
A EFPC observa os princípios de responsabilidade socioambiental? <i>Sim</i>			
Utiliza derivativos? <i>Sim</i>			
Avaliação prévia dos riscos envolvidos? <i>Sim</i>			
Existência de sistemas de controles internos? <i>Sim</i>			

Observação:

O ACOMPANHAMENTO PRÉVIO DOS RISCOS É REALIZADO POR INSTITUIÇÕES TERCEIRIZADAS.

TODAS AS OPERAÇÕES COM DERIVATIVOS DEVEM OBSERVAR O DISPOSTO NA LEGISLAÇÃO VIGENTE.

OS PRINCÍPIOS DE RESPONSABILIDADE SOCIOAMBIENTAL SERÃO OBSERVADOS, SEMPRE QUE POSSÍVEL.

Perfis de Investimento
O plano possui Perfis de Investimentos? <i>Não</i>

Alocação por Emissor			
Emissor	Mínimo%	Máximo %	Não Aplica
TESOURO NACIONAL	0,00	100,00	
INSTITUIÇÃO FINANCEIRA	0,00	20,00	
TESOURO ESTADUAL OU MUNICIPAL			X
COMPANHIA ABERTA COM REGISTRO NA CVM	0,00	10,00	
ORGANISMO MULTILATERAL			X
COMPANHIA SECURITIZADORA	0,00	10,00	
PATROCINADOR DO PLANO DE BENEFÍCIO	0,00	10,00	
FIDC/FICFIDC	0,00	10,00	
FUNDOS DE ÍNDICE REFERENCIADO EM CESTA DE AÇÕES DE CIA ABERTA			X
SOCIEDADE DE PROPÓSITO ESPECÍFICO – SPE			X
FI/FICFI CLASSIFICADOS NO SEGMENTO DE INVESTIMENTOS ESTRUTURADOS			X

Concentração por Emissor			
Emissor	Mínimo%	Máximo %	Não Aplica
% DO CAPITAL VOTANTE DE UMA MESMA CIA ABERTA			X
% DO CAPITAL TOTAL DE UMA MESMA CIA ABERTA OU DE UMA SPE			X
% DO PL DE UMA MESMA INSTITUIÇÃO FINANCEIRA	0,00	25,00	
% DO PL DE FUNDO DE INDICE REFERENCIADO EM CESTA DE AÇÕES DE CIA ABERTA			X
% DO PL DE FUNDO DE INVESTIMENTO CLASSIFICADO NO SEGMENTO DE INVESTIMENTOS ESTRUTURADOS			X
% DO PL DE FUNDO DE INVESTIMENTOS CLASSIFICADOS NO SEGMENTO DE INVESTIMENTOS NO EXTERIOR			X
% DO PL DE FUNDOS DE ÍNDICE NO EXTERIOR NEGOCIADOS EM BOLSA DE VALORES NO BRASIL			X
% DO PATRIMÔNIO SEPARADO DE CERTIFICADOS DE RECEBÍVEIS COM REGIME FIDUCIÁRIO			X

Concentração por Investimento			
Emissor	Mínimo%	Máximo %	Não Aplica
% DE UMA SÉRIE DE TÍTULOS OU VALORES MOBILIÁRIOS	0,00	25,00	
% DE UMA MESMA CLASSE OU SÉRIE DE COTAS DE FIDC	0,00	25,00	
% DE UM MESMO EMPREENDIMENTO IMOBILIÁRIO			X

Rentabilidade(%)						
Plano/Segmento	2015	2016	2017	2018	2019	2020 (P)
PLANO	13,62	14,63	9,99	6,40	5,97	4,25
RENDA FIXA	13,62	14,63	9,99	6,40	5,97	4,25
RENDA VARIÁVEL	-	-	-	-	-	-
INVESTIMENTOS ESTRUTURADOS	-	-	-	-	-	-
INVESTIMENTOS NO EXTERIOR	-	-	-	-	-	-
IMÓVEIS	-	-	-	-	-	-
OPERAÇÕES COM PARTICIPANTES	-	-	-	-	-	-

Observação:

A METODOLOGIA UTILIZADA PARA APURAR OS RETORNOS UTILIZA-SE DA VARIAÇÃO DA COTA DOS INVESTIMENTOS.

A RENTABILIDADE PROJETADA PARA 2020(P) CONSIDEROU O CENÁRIO MACROECONÔMICO E AS EXPECTATIVAS DE MERCADO VIGENTES.

OS NUMEROS, PORTANTO, NÃO DEVEM SER ENTENDIDOS COMO GARANTIA OU PROMESSA DE DESEMPENHO. TRATAM-SE, APENAS, DE PROJEÇÕES.

Notas Explicativas às Demonstrações Contábeis

Documentos Originais



Notas Explicativas às Demonstrações Contábeis

Em 31 de dezembro de 2019 e 2018 (Em milhares de Reais)

1. CONTEXTO OPERACIONAL

A ReckittPrev - Reckitt Benckiser Sociedade Previdenciária é uma Entidade Fechada de Previdência Complementar, sem fins lucrativos, com personalidade jurídica de direito privado distinta de sua Patrocinadora, com autonomia administrativa, patrimonial e financeira, tendo como Patrocinadora a Reckitt Benckiser Ltda. O funcionamento da Entidade foi autorizado pela Portaria nº 3.979, do Ministro do Trabalho e Previdência Social (MTPS), atual Ministro da Previdência Social – MPS, de 08/04/1987, por prazo indeterminado.

A finalidade da Entidade é instituir e administrar planos privados de concessão de benefícios de natureza previdenciária aos funcionários, diretores e beneficiários da Patrocinadora, nos termos do Regulamento Básico e Regulamentos Complementares da Entidade.

Os recursos necessários à consecução dos objetivos da Entidade provêm, portanto, de contribuições da Patrocinadora, bem como dos rendimentos resultantes da aplicação desses recursos em investimentos, de acordo com normas estabelecidas pelas autoridades competentes.

A ReckittPrev possui apenas um plano de benefícios ativo na modalidade contribuição variável, denominado Plano de Benefícios II.

Notas Explicativas

2. APRESENTAÇÃO DAS DEMONSTRAÇÕES CONTÁBEIS

As demonstrações contábeis são apresentadas em atendimento às disposições legais dos órgãos normativos e reguladores das atividades das Entidades Fechadas de Previdência Complementar - EFPC, especificamente a Resolução do Conselho Nacional de Previdência Complementar - CNPC nº 29, de 13 de abril de 2019, Instrução da Secretaria da Previdência Complementar - SPC nº 34, de 24 de setembro de 2009, e Resolução do Conselho Federal de Contabilidade nº 1.272, de 22 de janeiro de 2010, que aprova a NBC TE 11, e as práticas contábeis brasileiras.

Essas diretrizes não requerem a divulgação em separado de ativos e passivos de curto prazo e de longo prazo, nem a apresentação da Demonstração do Fluxo de Caixa. A estrutura da planificação contábil padrão das EFPC reflete o ciclo operacional de longo prazo da sua atividade, de forma que a apresentação de ativos e passivos observe as gestões previdencial, administrativa e o fluxo dos investimentos, proporcionando informações mais adequadas, confiáveis e relevantes do que a apresentação em circulante e não circulante, em conformidade com o item 63 da NBC T 19.27.

A sistemática introduzida pelos órgãos normativos apresenta, além das características já descritas, a segregação dos registros contábeis em três gestões distintas (Previdencial, Assistencial e Administrativa) e o Fluxo dos Investimentos, que é comum às Gestões Previdencial e Administrativa, segundo a natureza e a finalidade das transações. As sistemáticas aplicáveis à Entidade são Previdencial e Administrativa.

NOTAS EXPLICATIVAS

Informações mais detalhadas sobre assunções contábeis ou da operação em geral de uma empresa, que são adicionadas aos demonstrativos contábeis.

3. PRINCIPAIS PRÁTICAS CONTÁBEIS

As práticas contábeis aplicáveis na elaboração e apresentação das demonstrações contábeis da Entidade são aquelas consubstanciadas em regulamentações do Conselho Nacional de Previdência Complementar – CNPC, que substituiu o Conselho de Gestão de Previdência Complementar (CGPC), e da Superintendência Nacional da Previdência Complementar (Previc), que não requerem a adoção plena dos Pronunciamentos Contábeis emitidos pelo Comitê de Pronunciamentos Contábeis - CPC. Conforme constam destas diretrizes, as práticas contábeis adotadas pela Entidade são específicas para o segmento das EFPC e estão resumidas a seguir:

(a) Resultado das operações

O resultado das operações é apurado em conformidade com o regime de competência. Adicionalmente, as contribuições de autopatrocinados, vinculados ao Plano de Benefícios, são registradas pelo regime de caixa.

(b) Realizável

O realizável previdencial e administrativo são apresentados pelos valores de realização e incluem, quando aplicável, as variações monetárias e os rendimentos proporcionais auferidos.

(c) Investimentos – Ativo

(c.1) Títulos de renda fixa e renda variável

O Conselho Nacional de Previdência Complementar - CNPC estabeleceu critérios para registro e avaliação contábil dos títulos e valores mobiliários, cujos efeitos foram reconhecidos no resultado do período.

Nos termos da Resolução do Conselho Monetário Nacional CMN nº. 3.792, de 24 de setembro de 2009, e alterações posteriores, e CGPC nº 04, de 30 de janeiro de 2002, os títulos e valores mobiliários são classificados em duas categorias, de acordo com a intenção de negociação da Administração na data da aquisição, atendendo aos seguintes critérios de contabilização:

- **Títulos para negociação** - registra os títulos com propósito de serem frequentemente negociados, independentemente do prazo a decorrer. São contabilizados pelo custo de aquisição, acrescido dos rendimentos auferidos e ajustados periodicamente pelo valor de mercado, com os ganhos e as perdas não realizados reconhecidos no resultado do exercício.
- **Títulos mantidos até o vencimento** - registra os títulos com vencimentos superiores a doze meses da data de aquisição e para os quais a Entidade tenha interesse e capacidade financeira de mantê-los até o vencimento. Estes títulos são classificados como de baixo risco por agência de risco do País, os quais são avaliados pela taxa intrínseca nominal dos títulos, ajustados pelo valor de perdas permanentes, quando aplicável.

No ativo realizável - Investimento, estão incluídas todas as aplicações de recursos da Entidade. As aplicações estão classificadas por modalidade, conforme descrito a seguir:

- **Renda Fixa:** Quotas de fundos de investimentos de renda fixa - estão registradas pelo custo, acrescido dos rendimentos auferidos de forma “pro rata” até a data de encerramento do Balanço. As Rendas/Variações Positivas e Deduções/Variações Negativas da carteira são apropriadas em contas específicas diretamente vinculadas à modalidade de aplicação.
- **Renda Variável:** Quotas de fundos de investimentos de renda variável - estão registrados pelo custo, acrescido dos rendimentos auferidos de forma “pro rata” até a data de encerramento do Balanço. As Rendas/Variações Positivas e Deduções/Variações Negativas da carteira são apropriadas em contas específicas diretamente vinculadas à modalidade de aplicação.

Para a obtenção dos valores de mercado dos títulos e valores mobiliários são adotados os seguintes critérios:

- i. Títulos públicos, com base nas taxas médias divulgadas pela Associação Brasileira das Entidades dos Mercados Financeiros e de Capitais - Anbina;
- ii. Ações de companhias abertas, pela cotação de fechamento do mercado do último dia do mês em que a ação tenha sido negociada na Bolsa de Valores; e
- iii. Fundos de investimentos, pelo valor da cota na data do balanço, informada pelo Administrador do fundo.

As aplicações no segmento de renda fixa estão registradas e custodiadas no Sistema Especial de Liquidação e Custódia (Selic) e na Central de Custódia e Liquidação Financeira de Títulos (Cetip), por meio do Banco Citibank S.A., encarregado pela administração e gestão das carteiras de investimentos.

A Entidade não possui investimentos sem cotação no mercado ativo e/ou constantes de laudo de avaliação econômica que justifiquem a necessidade de adoção de premissas utilizadas para sua avaliação, bem como a escolha de preço do ativo nos casos em que mais de uma opção é apresentada para a Entidade.

(d) Exigível operacional

São demonstrados pelos valores conhecidos ou calculáveis, acrescidos, quando aplicável, dos correspondentes encargos e variações monetárias incorridas, estando representados substancialmente pelas obrigações decorrentes de direito a benefícios pelos participantes, prestações de serviços por terceiros, investimentos e obrigações fiscais.

(e) Patrimônio Social

(e.1) Provisões matemáticas

As provisões matemáticas do plano de benefícios são determinadas em bases atuariais e elaboradas por consultores atuários externos, contratados pela Entidade, e são constituídas para fazer face aos compromissos relativos aos benefícios concedidos e a conceder aos participantes ou seus beneficiários, na forma prevista no Regulamento do Plano de Benefícios.

As provisões relativas a benefícios a conceder, em sua maioria, representam o montante dos saldos de contas individuais dos participantes na data do balanço.

(e.2) Equilíbrio Técnico

Todo excedente ou insuficiência patrimonial é registrado na conta de Equilíbrio Técnico, respeitando as disposições do plano de contas e em conformidade com a Resolução da CGPC nº26, de 29 de setembro de 2008.

(e.3) Fundos

O Fundo Previdencial é constituído pelo valor da conta de Patrocinadora que não foi utilizado no cálculo dos benefícios ou institutos e pelo valor resultante da Reserva Especial para Revisão do Plano.

O Fundo Administrativo é constituído com as sobras das receitas aportadas pela Patrocinadora, exclusivamente para a cobertura das despesas com a administração dos planos previdencial, atualizado mensalmente pela rentabilidade dos planos.

(f) Operações Administrativas

Em conformidade com a Resolução do Conselho Nacional de Previdência Complementar - CNPC nº 29, de 13 de abril de 2019, e Instrução da Secretaria de Previdência Complementar - SPC nº 34, de 24 de setembro de 2009, os registros das operações administrativas são efetuados através do Plano de Gestão Administrativa - PGA, que possui patrimônio próprio segregado dos Planos de Benefícios previdenciais.

O patrimônio do PGA é constituído pelas receitas (Previdencial, Investimentos e Diretas), deduzidas das despesas comuns e específicas da administração previdencial, e dos investimentos, sendo as sobras ou insuficiências administrativas alocadas ou revertidas ao Fundo Administrativo. O saldo do Fundo Administrativo é segregado por Plano de Benefícios previdencial, não caracterizando obrigações ou direitos aos patrocinadores, participantes e assistidos.

As receitas administrativas da Entidade são debitadas aos Planos previdenciais em conformidade com o plano de custeio vigente.

Para a determinação do saldo do Fundo Administrativo de cada plano a Entidade utiliza o seguinte critério:

- **Receitas:** Alocadas diretamente a cada plano que as originou, sendo utilizadas as fontes de custeio previdencial e investimentos;
- **Despesas Específicas:** Alocadas diretamente ao plano que as originou; e
- **Despesas Comuns:** Utilização de critério de rateio que leva em consideração o total do patrimônio para a apuração do percentual de participação de cada plano nas despesas administrativas comuns.

4. DISPONÍVEL

Representado por depósitos à vista, reconhecidos por seus valores em moeda nacional, nas seguintes instituições financeiras:

	<u>2019</u>	<u>2018</u>
Imediato		
Banco Santander S.A.	6	6
Western	2	3
Total do Disponível	<u>8</u>	<u>9</u>

5. REALIZÁVEL

5.1 GESTÃO PREVIDENCIAL

Referem-se a valores de contribuições previdenciais normais mensais devidas pelos participantes. Outros realizáveis referem-se às duas últimas parcelas da transferência de recursos do perfil RMV para o CV na conta de reserva de revisão do plano 2.3.2.1.02.00.00 alocado no RMV em 2018.

	<u>2019</u>	<u>2018</u>
Recursos a receber		
Contribuição do mês – Participantes	226	206
	226	206
Outros realizáveis		
Benefícios não provisionáveis	1	1
Outros	722	-
	<u>723</u>	<u>1</u>
Total da Gestão Previdencial	<u>949</u>	<u>207</u>

5.2 GESTÃO ADMINISTRATIVA

Registra os valores a receber decorrentes de operações da Gestão Administrativa e são compostos conforme segue:

	<u>2019</u>	<u>2018</u>
Contas a receber		
Contribuição para custeio – Patrocinadora	72	-
Tributos a compensar	1	1
Total da Gestão Administrativa	<u>73</u>	<u>1</u>

5.3 INVESTIMENTOS

(a) Composição da carteira

A carteira está representada por fundos de investimentos em renda fixa, ações e por títulos públicos, cujas modalidades e instituições podem ser assim demonstradas:

TÍTULOS PARA NEGOCIAÇÃO	VALOR CONTÁBIL E DE MERCADO	
	2019	2018
TÍTULOS PÚBLICOS	24.868	23.905
Notas do Tesouro Nacional (NTN)	24.868	23.905
TÍTULOS PRIVADOS	115.564	106.079
RENDA FIXA	97.041	94.953
Quotas de fundos de investimento	44.280	57.171
Citi – INFL_II_21	832	1.754
Citi – INFLATION TOT38	9.691	10.259
Citi – SOVE IV 9	14.140	13.113
Citi – P_INFL_LTD15	1.439	1.130
Citi – P_INFL_PLU11	1.888	1.192
Citi – 095 FI RF_11	-	279
Citi – WA_PREVFIX24	-	12.645
Citi – SOVE_IV_33	2.813	6.473
Citi – PREV. STRUC 10	4.909	4.624
Citi – 107 FI RF 03	183	123
Citi – LONG SHORT 26	4.418	2.777
Citi – MACRO FIM 05	2.049	1.242
Citi – 111 FI RF 05	144	136
Citi – 112 FI RF 05	302	285
Citi – 113 FI RF 04	137	229
Citi – 1130 FI RF	179	-
Citi – 1FIRF 131	62	-
Citi – 115 FI RF 01	-	219
Citi – 1CITIASS	1.094	691
Fundos Aplic. em quotas de fundo de investimento	52.761	37.782
Citi – PREV. CREDIT 29	30.520	29.032
Citi – INFLATION IMPOT. 10	1.313	1.667
Citi – PREV. FX FI19	20.928	7.083
AÇÕES	18.523	11.126
Citi – 2LEGGVAL	5.000	2.683
Citi – IBRX_ACOES16	11.556	7.173
Citi – WA_BDR_NI_08	1.967	1.270
TOTAL DOS INVESTIMENTOS	140.432	129.984

Considerando as disposições da Resolução CGPC nº 4/2002, a Entidade classificou a maior parte de sua carteira de títulos e valores mobiliários na categoria “Títulos para Negociação”, com o propósito de serem negociados, independentemente do prazo com relação da data de aquisição, os quais são avaliados mensalmente ao valor de mercado e seus efeitos reconhecidos no resultado do exercício. As NTN foram classificadas, em sua maioria, como títulos para serem mantidos até o vencimento.

As aplicações em fundos de renda fixa e de renda variável não possuem prazo de vencimento, podendo ser resgatadas a qualquer tempo, observadas as políticas de investimentos e rentabilidade. As NTN possuem vencimentos que variam de 05/2020 a 08/2050.

6. EXIGÍVEL OPERACIONAL

6.1 Gestão previdencial

	<u>2019</u>	<u>2018</u>
Retenções a recolher	109	57
Outras exigibilidades (*)	749	21
Total de Gestão Previdencial	<u>858</u>	<u>78</u>

(*) Outras exigibilidades em 2019 referem-se: R\$ 722 as duas últimas parcelas da transferência de recursos do perfil RMV para o CV na conta de reserva de revisão do plano 2.3.2.1.02.00.00 alocado no RMV em 2018, R\$ 17 ao reembolso de pessoal cedido e R\$ 10 ao recebimento de contribuição a maior da arrecadação apropriada em novembro/2019.

6.2 GESTÃO ADMINISTRATIVA

	<u>2019</u>	<u>2018</u>
Contas a pagar		
Serviços de terceiros	31	27
Retenções a recolher	6	6
Tributos a recolher	6	1
Total de Gestão Administrativa	<u>43</u>	<u>34</u>

6.3 INVESTIMENTOS

	<u>2019</u>	<u>2018</u>
Relacionado com o disponível	2	2
Total de Investimentos	<u>2</u>	<u>2</u>

7. PATRIMÔNIO SOCIAL

7.1 PROVISÕES MATEMÁTICAS

As provisões matemáticas foram determinadas em bases atuariais, segundo cálculos efetuados pelo atuário contratado pela ReckittPrev - Reckitt Benckiser Sociedade Previdenciária, e representam os compromissos acumulados no encerramento do exercício, oriundos de benefícios concedidos e a conceder a participantes, assistidos e seus beneficiários.

Não houve variação significativa na provisão matemática reavaliada em 2019, utilizando as mesmas hipóteses da avaliação atuarial de 2018, quando comparada com a provisão matemática evoluída, considerando a movimentação já esperada (juros, inflação e benefícios pagos).

7.2 EQUILÍBRIO TÉCNICO

Em 2019 a situação superavitária do Plano foi mantida, em patamar superior ao resultado obtido em 2018, principalmente em função da rentabilidade do plano ter sido superior à meta atuarial.

O superávit apresentado em 31/12/2019 foi apurado a partir da manutenção daquele contabilizado no encerramento do exercício de 2018, originado, principalmente, em função de ganhos atuariais e da rentabilidade histórica do Plano (origem conjuntural).

A Reserva de Contingência foi constituída conforme regulamentação atual, considerando a seguinte fórmula: $[10\% + (1\% \times \text{duração do passivo do plano})] \times \text{Provisão Matemática}$, limitado ao máximo de 25% da Provisão Matemática. Esclarecemos que a duração do passivo considerada nesta fórmula foi de 7,71 anos e foi apurada na avaliação atuarial de 31/12/2019, (7,89 anos em 2018) ou até o limite calculado pela seguinte fórmula, o que for menor:

- Limite da Reserva de Contingência = $[10\% + (1\% \times \text{duração do passivo contábil})] \times \text{Provisão Matemática}$.

O excesso de superávit sobre a Reserva de Contingência foi destinado à constituição da Reserva Especial para Revisão do Plano em 2019 e 2018.

O Plano de Benefícios II possui em seu ativo líquido títulos mantidos até o vencimento, que foram objeto de estudos pela ReckittPrev – Reckitt Benckiser Sociedade Previdenciária relativos à sua manutenção sem o comprometimento da capacidade financeira do Plano. Informamos, ainda, que o ajuste de precificação, relativamente aos resultados do exercício de 2019, é de R\$ 2.907 (ajuste positivo) e de R\$ 2.704 em 2018 (ajuste positivo).

A apuração do equilíbrio técnico ajustado acumulado em 2019 foi a seguinte:

Notas Explicativas

Tipo	Taxa de aquisição % a.a.	Vencimento	Quantidade	PU de Mercado
NTN-B	6,434561%	15/05/2045	69	3.135
NTN-B	6,434562%	15/05/2045	25	3.135
NTN-B	6,434561%	15/05/2045	172	3.135
NTN-B	6,434026%	15/08/2040	146	3.197
NTN-B	6,434026%	15/08/2040	438	3.197
NTN-B	6,445696%	15/08/2050	37	3.166
NTN-B	6,445696%	15/08/2050	38	3.166
NTN-B	6,376045%	15/08/2022	390	3.321
NTN-B	6,376045%	15/08/2022	307	3.321
NTN-B	6,376045%	15/08/2022	151	3.321
NTN-B	6,277393%	15/08/2020	285	3.342
NTN-B	6,277393%	15/08/2020	79	3.342
NTN-B	6,277393%	15/08/2020	211	3.342
NTN-B	6,365408%	15/08/2024	2.522	3.305
NTN-B	6,444061%	15/08/2030	1.572	3.246
NTN-B	6,463514%	15/05/2035	1.187	3.164

Valor Contábil	Valor Ajustado	Ajuste
23.330	26.237	2.907

7.3 FUNDOS

O Fundo da Gestão Previdencial – Reversão de Saldo por Exigência Regulamentar é composto pelas parcelas de contribuições da Patrocinadora que não foram utilizadas para o pagamento de benefícios em função das condições de elegibilidade e tipo de benefício pago ao participante no momento de seu desligamento. Esta parte do Fundo tem a finalidade de assegurar a manutenção dos pagamentos dos benefícios previstos no Plano e minimizar os impactos de possíveis oscilações de caráter financeiro ou atuarial, podendo ser utilizado para compensação de contribuições futuras da Patrocinadora, observada a legislação aplicável, desde que prevista no plano de custeio anual, baseado em parecer atuarial, devidamente aprovado pelo Conselho Deliberativo.

Os valores alocados nos Fundos Previdenciais para Revisão do Plano, constituídos com os recursos provenientes das destinações de Reserva Especial para Revisão do Plano no exercício de 2018, poderão ser utilizados no exercício de 2020, sem que haja impacto no equilíbrio do Plano, observando-se nas próximas avaliações atuariais, o nível mínimo da Reserva de Contingência, conforme regulamentação atual.

O Fundo Administrativo corresponde à diferença entre as receitas e despesas administrativas, acrescida do retorno dos investimentos.

8. MOVIMENTAÇÃO DAS PROVISÕES MATEMÁTICAS E FUNDOS

A movimentação do exigível atuarial e dos fundos durante o exercício pode ser resumida como segue:

	31.12.2018	Constituição no exercício	31.12.2019
Provisões matemáticas			
Benefícios Concedidos	33.868	3.799	37.667
Benefícios a conceder	82.781	9.311	92.092
Total de provisões matemáticas	116.649	13.110	129.759
Superávit Técnico Acumulado			
Reserva de Contingência	5.056	(177)	4.879
Reserva Especial para Revisão do Plano	-	1.218	1.218
Total do Equilíbrio Técnico	5.056	1.041	6.097
Fundos			
Previdencial	7.938	(3.899)	4.039
Administrativo	444	220	664
Total de Fundos	8.382	(3.679)	4.703

8.1 HIPÓTESES E MÉTODOS ATUARIAIS

As principais hipóteses atuariais e econômicas utilizadas na apuração do Patrimônio Social foram:

Taxa real anual de juros (1)	4,37% a.a. 2019 (4,75% a.a. – 2018)
Projeção de crescimento real de salário (1)	3% a.a.
Fator de capacidade para os salários	0,98
Fator de capacidade para os benefícios	0,98
Hipótese sobre rotatividade	Baseada na idade do participante: (2 / idade do participante) – 0,04 x 400%
Tábua de mortalidade geral	AT-2000 suavizada em 10%, segregada por gênero
Tábua de mortalidade de inválidos	RRB-1944
Tábua de entrada em invalidez	RRB-1944
Outras hipóteses biométricas utilizadas	O participante tem 100% de probabilidade de optar pelo instituto do Benefício Proporcional Diferido no desligamento

(1) O indexador utilizado é o INPC do IBGE.

O Plano foi constituído na modalidade Contribuição Variável, sendo que os compromissos estruturados sob a forma de Benefício Definido referem-se às garantias para os benefícios de Invalidez e Pensão por Morte de Participante Ativo inscrito no Plano até 31/08/2005 e rendas vitalícias já concedidas, os quais se encontram integralizados. Esta restrição para a concessão dos Benefícios estruturados na modalidade Benefício Definido implica na redução gradativa das Provisões Matemáticas de Benefício Definido do Plano.

Todas as hipóteses atuariais adotadas afetam os valores das provisões matemáticas, sendo que os principais riscos se concentram na taxa real de desconto, no crescimento salarial, na mortalidade geral, entrada em invalidez e na rotatividade.

As justificativas para adoção das hipóteses atuariais aplicáveis ao Plano de Benefícios II encontram-se arquivadas na ReckittPrev — Reckitt Benckiser Sociedade Previdenciária à disposição dos Participantes, dos Assistidos, da Patrocinadora e da Previc.

Adicionalmente ressalta-se que a adequação da taxa real de juros foi objeto de estudo técnico específico elaborado pela Mercer, empresa contratada pela Entidade para elaboração de estudos de ALM, de forma a identificar, a partir da projeção dos ativos e do fluxo de caixa do passivo atuarial do plano de benefícios, a taxa de retorno da carteira. Os resultados do estudo apontaram a taxa máxima de 4,37%.

Conforme Portaria nº 300 de 12/04/2019, o intervalo permitido considerando a duração do passivo do Plano em 31/12/2018 de 7,92 anos é de 4,07% a.a. a 622% a.a. Com base nos resultados dos estudos supracitados, a Diretoria Executiva propões e o Conselho Deliberativo aprovou a alteração da taxa real anual de juros de 4,75% a.a. para 4,37% a.a. Destacamos que a taxa real anual de juros de 4,37% atende ao disposto na legislação vigente para a avaliação atuarial de encerramento do exercício de 2019.

A alteração da taxa de juros de 4,75% a.a. para 4,37% a.a. resultou em um aumento na ordem de 3% (ou aproximadamente R\$ 0,9 milhões, em termos nominais) nas provisões matemáticas totais de benefício definido do Plano.

Informamos que, excetuada a alteração na taxa real anual de juros, as demais premissas foram mantidas com relação à avaliação atuarial realizada no exercício anterior.

9. CRITÉRIO DE RATEIO

As despesas administrativas do Plano de Benefícios da Entidade foram custeadas integralmente pelo plano, por se tratar de despesas específicas. As despesas poderão ser distribuídas entre a gestão administrativa e o fluxo dos investimentos por meio de critério de rateio que será detalhado no orçamento anual e definido pela Diretoria Executiva.

10. IMPOSTO DE RENDA, PIS E COFINS

a) Imposto de Renda

Em 29 de dezembro de 2004, o Governo Federal publicou a Lei nº 11.053, que dispõe sobre a tributação dos Planos de Benefícios de caráter previdenciário, produzindo efeitos a partir de 1º de janeiro de 2005, no qual o imposto de renda incidiu sobre os benefícios pagos aos participantes do Plano da Entidade, de acordo com as regras dispostas na forma da Lei.

Também a partir de 1º de janeiro de 2005, de acordo com o art. 5º da referida lei, ficam dispensados da retenção na fonte e do pagamento em separado do imposto de renda sobre os rendimentos e ganhos auferidos nas aplicações de recursos das provisões matemáticas, das reservas técnicas e dos fundos dos Planos de Benefícios de entidade de previdência complementar.

b) PIS e COFINS

A Entidade recolhe o PIS (0,65%) e a Cofins (4%) em conformidade com a legislação em vigor, sendo a sua base de apuração, em sua totalidade, sobre as receitas administrativas.

11. PLANO DE GESTÃO ADMINISTRATIVA – PGA

Em atendimento à Resolução CGPC nº 28, de 26 de janeiro de 2009, revogada pela CNPC nº 8, de 31 de outubro de 2011, a Entidade elaborou o regulamento próprio do Plano de Gestão Administrativa – PGA, sendo o mesmo aprovado pelo Conselho Deliberativo, observando os aspectos quantitativos e qualitativos dos recursos administrativos da Entidade.

12. APRESENTAÇÃO DOS EFEITOS DA CONSOLIDAÇÃO

O quadro a seguir apresenta as contas contábeis utilizadas e os respectivos valores relativos à consolidação do Balanço Patrimonial em 31 de dezembro de 2019:

Código	Conta	Valor
1.2.2.3.00.00.00	Participação no Plano de Gestão Administrativa	664
2.3.2.2.02.00.00	Participação no Fundo Administrativo do PGA	664

13. TRANSAÇÕES ENTRE PARTES RELACIONADAS

As partes relacionadas da ReckittPrev podem ser assim consideradas: os Participantes e as Patrocinadoras, cujo relacionamento ocorre por intermédio de Convênio de Adesão para oferecimento do Plano de Benefícios para os seus empregados e Dirigentes; e seus administradores, compostos pelos Membros do Conselho Deliberativo e Diretoria Executiva, assim como pelos membros do Conselho Fiscal da Entidade, cujas atribuições e responsabilidades estão definidas no Estatuto Social do Plano. Conforme consta na Política de Investimentos, vigente para o ano de 2019, são vedadas as aquisições de quaisquer títulos, inclusive títulos de crédito, de emissão da Patrocinadora do Plano de Benefícios administrado pela ReckittPrev.

Em 31 de dezembro de 2019 e 2018 a ReckittPrev não mantém saldo decorrentes de transações com partes relacionadas, a não ser pelo curso normal das atividades do plano.

ROSA HERMINIA STOROLI DOS SANTOS
DIRETORA

RODRIGO IWANICKI
DIRETORIA EXECUTIVA – AETQ

CARLOS JOSÉ DOS SANTOS
DIRETOR SUPERINTENDENTE

RODRIGO FRANCISCO DO PRADO SILVA
CONTADOR – CRC 1SP-221255/O-0
CPF: 011.932.857-71

Atas de Reuniões

Documentos Originais



Ata de Reunião Ordinária da Diretoria Executiva

ReckittPrev – Reckitt Benckiser - Sociedade Previdenciária

Aos 25 dias do mês março do ano de 2020 às 09,00 horas na sede da Entidade, reuniu-se a Diretoria Executiva da RECKITT BENCKISER - Sociedade Previdenciária. Na qualidade de Presidente da Mesa, assumiu a direção dos trabalhos o Diretor Superintendente, Sr. Carlos José dos Santos, que indicou a mim, Rosa Herminia Storoli dos Santos para secretariá-los. Instalada a reunião, por determinação do Sr. Presidente, procedi a leitura da Ordem do Dia, devendo os Srs. Diretores discutir e deliberar sobre os seguintes itens: a) resultados obtidos na avaliação atuarial do Plano de Benefícios (CNPB nº19.990.039-18) administrado pela Entidade, em 31 de dezembro de 2019 e plano de custeio para o exercício de 2020 para posterior apresentação ao Conselho Deliberativo da Entidade; b) Demonstrações Contábeis, relativas ao exercício findo em 31 de dezembro de 2019 compostas de Balanço Patrimonial (consolidado), Demonstração do Ativo Líquido por Plano de Benefícios - DAL, Demonstração da Mutaç o do Patrim nio Social – DMPS (consolidada), Demonstração da Mutaç o do Ativo Líquido por Plano de Benefícios – DMAL, Demonstração das Provis es T cnicas do Plano de Benefícios – DPT; Demonstração do Plano de Gest o Administrativa por Plano de Benefícios – DPGA (consolidado) e respectivas Notas Explicativas, para posterior apresenta o aos demais  rg os que comp em a estrutura organizacional da Entidade; e c) outros assuntos de interesse da Entidade. Em discuss o o primeiro item da Ordem do Dia, o Sr. Presidente submeteu   aprecia o e aprova o da Diretoria Executiva os principais resultados obtidos na avalia o atuarial do Plano de Benefícios, em 31 de dezembro de 2019 e o plano de custeio para o exerc cio de 2020 constantes do Parecer Atuarial, elaborado pela Mercer Human Resource Consulting Ltda, ap s o que, a Diretoria Executiva deliberou pela submiss o, ao Conselho Deliberativo, dos referidos resultados para aprova o daquele colegiado. Prosseguindo, a Diretoria Executiva deliberou submeter   aprecia o dos demais  rg os que comp em a estrutura organizacional da Entidade, os documentos citados no item “b” da Ordem do Dia, destacando que as Demonstra es Cont beis submetidas foram devidamente apreciadas por auditores independentes, conforme Relat rio dos Auditores Independentes integrante daquelas Demonstra es. Finalmente, passando para o item “c” da Ordem do Dia, o Sr. Presidente concedeu a palavra a quem dela quisesse fazer uso. Como nada mais houvesse a tratar e ningu m fizesse uso da palavra, determinou o Sr. Presidente fosse lavrada esta ata, a qual, lida e achada conforme assinada.

Atas de Reuni es

S o Paulo, 25 de mar o de 2020

Carlos Jos  dos Santos

Diretor Superintendente

Rodrigo Iwanicki

Diretor

Rosa Herminia Storoli dos Santos

Diretora

Ata de Reunião Ordinária do Conselho Fiscal

ReckittPrev – Reckitt Benckiser - Sociedade Previdenciária

Aos 26 dias do mês março do ano de 2020, às 09,00 horas, na sede da Entidade, reuniu-se o Conselho Fiscal da ReckittPrev Reckitt Benckiser Sociedade Previdenciária - Sociedade de Previdência Privada. Na qualidade de Presidente da Mesa, assumiu a direção dos trabalhos o Conselheiro Presidente deste Conselho Fiscal, Sr. Luiz Fernando Barreto Conceição que indicou a mim, Rosa Herminia Storoli dos Santos para secretariá-los. Na conformidade da Ordem do Dia, o Conselho Fiscal, por unanimidade, deliberou consignar parecer favorável às Demonstrações Contábeis, relativas ao exercício findo em 31/12/2019, apresentadas pela Diretoria Executiva da Entidade, as quais foram devidamente apreciadas por auditores independentes, conforme Relatório dos Auditores Independentes que delas faz parte integrante. Como nada mais houvesse a tratar e ninguém fizesse uso da palavra, determinou o Sr. Presidente fosse lavrada esta ata, a qual, lida e achada conforme assinada.

São Paulo, 26 de março de 2020

Luiz Fernando Barreto Conceição

Presidente

Rosa Herminia Storoli dos Santos

Secretária de Mesa

Karla Gabriela Murno Coelho Ochesenhofer

Conselheiro

Silvia Paloma Ribeiro Cerqueira Silvestre

Conselheiro

Ata de Reunião Ordinária do Conselho Deliberativo

ReckittPrev – Reckitt Benckiser - Sociedade Previdenciária

Aos 27 dias do mês de março 2020 às 09,00 horas na sede da Entidade, reuniu-se o Conselho Deliberativo da RECKITT BENCKISER - Sociedade Previdenciária. Na qualidade de Presidente da Mesa, assumiu a direção dos trabalhos o Conselheiro Presidente, Sr. Ronei Gomes, que indicou a mim, Rosa Herminia Storoli dos Santos, para secretariá-los. Instalada a reunião, por determinação do Sr. Presidente, procedi a leitura da Ordem do Dia, devendo os Srs. Conselheiros discutir e deliberar sobre os seguintes itens: **a) Resultados** obtidos na avaliação atuarial do Plano de Benefícios, CNPB nº. 19.990.039-18, administrado pela Entidade, em 31 de dezembro de 2019, e plano de custeio para o exercício de 2020; **b) Demonstrações Contábeis**, relativas ao exercício findo em 31 de dezembro de 2019 compostas de Balanço Patrimonial (consolidado), Demonstração do Ativo Líquido por Plano de Benefícios - DAL, Demonstração da Mutaç o do Patrim nio Social – DMPS (consolidada), Demonstração da Mutaç o do Ativo Líquido por Plano de Benefícios – DMAL, , Demonstração das Provis es T cnicas do Plano de Benefícios – DPT, Demonstração do Plano de Gest o Administrativa por Plano de Benefícios DPGA – (consolidado) e respectivas Notas Explicativas; e c) outros assuntos de interesse da Entidade. Em discuss o o primeiro item da Ordem do Dia, o Sr. Presidente submeteu   apreciaç o e aprovaç o dos Srs. Conselheiros os principais resultados obtidos na avaliaç o atuarial do Plano de Benefícios, em 31 de dezembro de 2019, e o plano de custeio para o exerc cio de 202 constantes do Parecer Atuarial, elaborado pela Mercer Human Resource Consulting Ltda., aprovados pela Diretoria Executiva da Entidade, em Reuni o Ordin ria, datada de 25 de març o de 2020, e ora apresentados a este colegiado. Ap s tomar conhecimento do conte do da documenta o, o Conselho aprovou o seu inteiro teor, inclusive no que se refere ao plano de custeio previsto para o exerc cio de 2020. Adicionalmente, foi aprovada a utilizaç o dos recursos registrados em Fundo de Revers o para cobertura das contribuiç es da Patrocinadora. Dando prosseguimento   reuni o, o Sr. Presidente submeteu   apreciaç o e aprovaç o dos Srs. Conselheiros, os documentos citados no item “b” da Ordem do Dia, apresentados pela Diretoria-Executiva, destacando que as Demonstraç es Cont beis submetidas foram devidamente apreciadas por auditores independentes, conforme Relat rio dos Auditores Independentes integrante daquelas Demonstraç es, assim como examinadas pelo Conselho Fiscal da Entidade, em Reuni o Ordin ria realizada em 26 de març o de 2020, as 09,00 horas. Discutido o assunto, o Conselho deliberou, por unanimidade, ap s detalhado exame, aprovar, sem restriç es, as Demonstraç es Cont beis e respectivas Notas Explicativas e, em decorr ncia, considerando o fato de que sobre as mesmas registra-se parecer favor vel dos auditores independentes e do Conselho Fiscal, exonerar de responsabilidade sobre as contas do exerc cio, os membros da Diretoria Executiva da Entidade. Os documentos objeto das deliberaç es, supramencionados nos itens “a” e “b” da Ordem do Dia, foram devidamente rubricados em via original pelos Srs. Conselheiros e ficar o arquivados na Entidade. Finalmente, passando para o item “c” da Ordem do Dia o Sr. Presidente concedeu a palavra a quem dela quisesse fazer uso. Como nada mais houvesse a tratar e ningu m fizesse uso da palavra, determinou o Sr. Presidente fosse lavrada esta ata, a qual, lida e achada conforme, foi por todos assinada.

Atas de Reuni es

S o Paulo, 27 de març o de 2020

Priscila Onha Cruz

Conselho Deliberativo

Ronei Gomes

Presidente

Raquel Rodrigues Carneiro

Conselho Deliberativo

Rosa Herminia Storoli dos Santos

Secret ria

Ata de Reunião Extraordinária do Conselho Deliberativo

ReckittPrev – Reckitt Benckiser - Sociedade Previdenciária

Aos 20 dias do mês de dezembro do ano de 2019, às 15:00 horas, na sede da Entidade, reuniram-se os membros do Conselho Deliberativo da ReckittPrev - Reckitt Benckiser Sociedade Previdenciária. Na qualidade de Presidente da mesa, assumiu a direção dos trabalhos o Presidente do Conselho Deliberativo Sr. Ronei Gomes que designou a mim, Rosa Hermínia Storoli dos Santos para secretariá-lo. Instalada a reunião, o Sr. Presidente informou aos presentes que a ordem do dia era para submeter à aprovação do orçamento e da Política de Investimentos para exercício de 2020 recomendado pela Diretoria Executiva. Para instruir a análise dos Srs. Conselheiros, o Presidente da Mesa distribuiu cópia da proposta da Política de Investimentos (anexo I) e do Orçamento (anexo II) que, devidamente autenticada pela mesa, fica, por referência, fazendo parte integrante da presente ata. Passando à discussão da matéria objeto da Reunião, o Conselho Deliberativo aprovou, por unanimidade o Orçamento e a Política de Investimentos para o ano de 2020. Como nada mais houvesse a ser tratado e ninguém fizesse uso da palavra, o Sr. Presidente determinou que fosse lavrada esta Ata, a qual, lida e achada conforme, foi por todos assinada.

Ronei Gomes

Presidente do Conselho Deliberativo

Raquel Carneiro

Membro Efetivo do Conselho Deliberativo

Priscila Onha Cruz

Membro Efetivo de Conselho Deliberativo
Representante dos Participantes e Assistidos

Rosa Herminia Storoli dos Santos

Secretária de Mesa



ReckittPrev – Reckitt Benckiser – Sociedade Previdenciária

Rodovia Raposo Tavares, 8015 – km 18 – São Paulo/SP
www.reckittprev.com.br

Consultoria de Comunicação e Editorial:

Arte da Criação (11) 3567-2011 | www.artedacriacao.com

