



**Relatório
Anual 2020**
COMPLETO



Sumário

mensagem da Diretoria



Caro Participante,

Apresentamos o Relatório Anual 2020 Reckittprev. Reportamos aqui o trabalho realizado nesse período tão surpreendente e desafiador, possibilitando que você acompanhe a performance do seu Plano de Previdência.

A expectativa para 2020 era de retomada da confiança no Governo, diante da necessidade de um novo ciclo de crescimento econômico, oferta de empregos e medidas voltadas à política fiscal.

No entanto, a pandemia de Covid-19 alterou todas as perspectivas. No Brasil, a situação fiscal foi agravada pela crise e o forte impacto no mercado de trabalho foi contido, em parte, por medidas tomadas pelo Governo, que permitiram a redução de jornada e salário e a suspensão de contratos de trabalho, além do auxílio emergencial, destinado principalmente aos trabalhadores informais.

Estímulos fiscais e econômicos, bem como a injeção de recursos por parte de nações do mundo todo, ao longo do ano, contribuíram para a manutenção da atividade econômica, mesmo que em ritmo lento, evitando prejuízo ainda maior.

Os juros seguiram em seu menor patamar histórico, fechando 2020 com taxa de 2% a.a.

A inflação medida pelo IPCA encerrou o ano com variação de 4,53%, a maior alta desde 2016. O mercado acionário foi fortemente afetado pelas turbulências: o Ibovespa teve valorização de 2,92%. Já o dólar, fechou cotado a R\$ 5,1872.

Os avanços da ciência e todo o esforço pelo desenvolvimento da tão esperada vacina contra a Covid-19 têm trazido esperança à população, no Brasil e no mundo, o que motiva investidores a verem boas perspectivas para 2021, porém, com cautela.

Mais fortes e resilientes, estamos prontos para seguir em frente, aprimorando nosso trabalho, apoiando nossos Participantes, estreitando nosso relacionamento e buscando os melhores resultados em termos de rentabilidade, com olhar sempre voltado para o longo prazo. Saúde e prosperidade a todos.

Boa leitura!

A Diretoria

nossa Governança

Nossa
Governança

Diretoria Executiva



Rosa Herminia Storoli dos Santos
Diretora AETQ* – Riscos , IN34

* A.E.T.Q. – Administrador Estatutário Tecnicamente Qualificado



Carlos José dos Santos
Diretor Superintendente



Ricardo Vick Fernandes Gomes
Diretor Responsável pelo Plano de Benefícios II

Conselho Deliberativo



Renata Moraes Machado
Presidente



Priscila Onha Cruz
Representante dos Participantes e Assistidos



Raquel Rodrigues Carneiro
Membro Efetivo


Conselho Fiscal



**Karla Gabriela Murno Coelho
Ochsenhofer**
Presidente



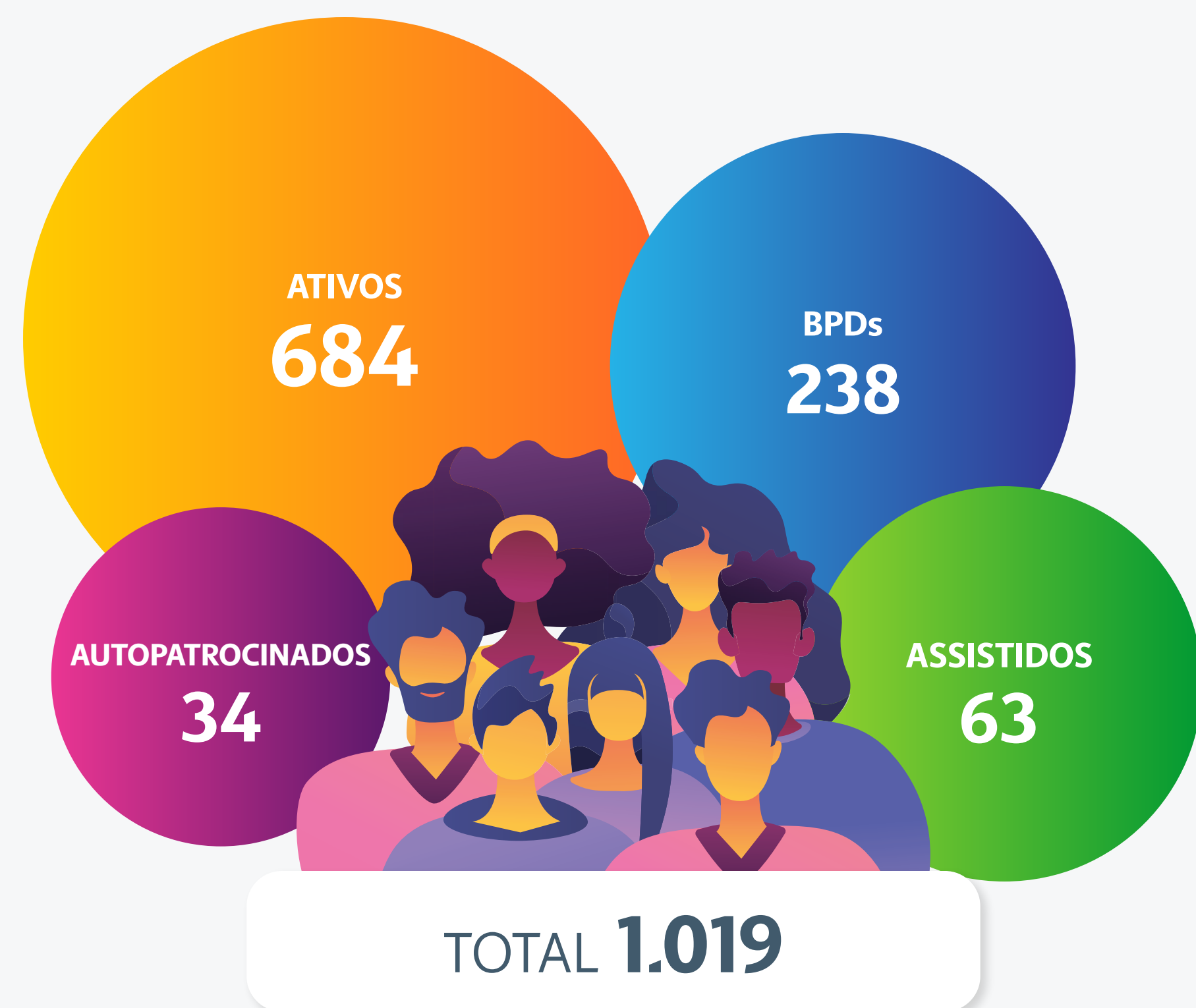
Renato Hiroshi Yamamoto
Representante dos Participantes e Assistidos



Marcelo de Souza Cardoso
Membro Efetivo

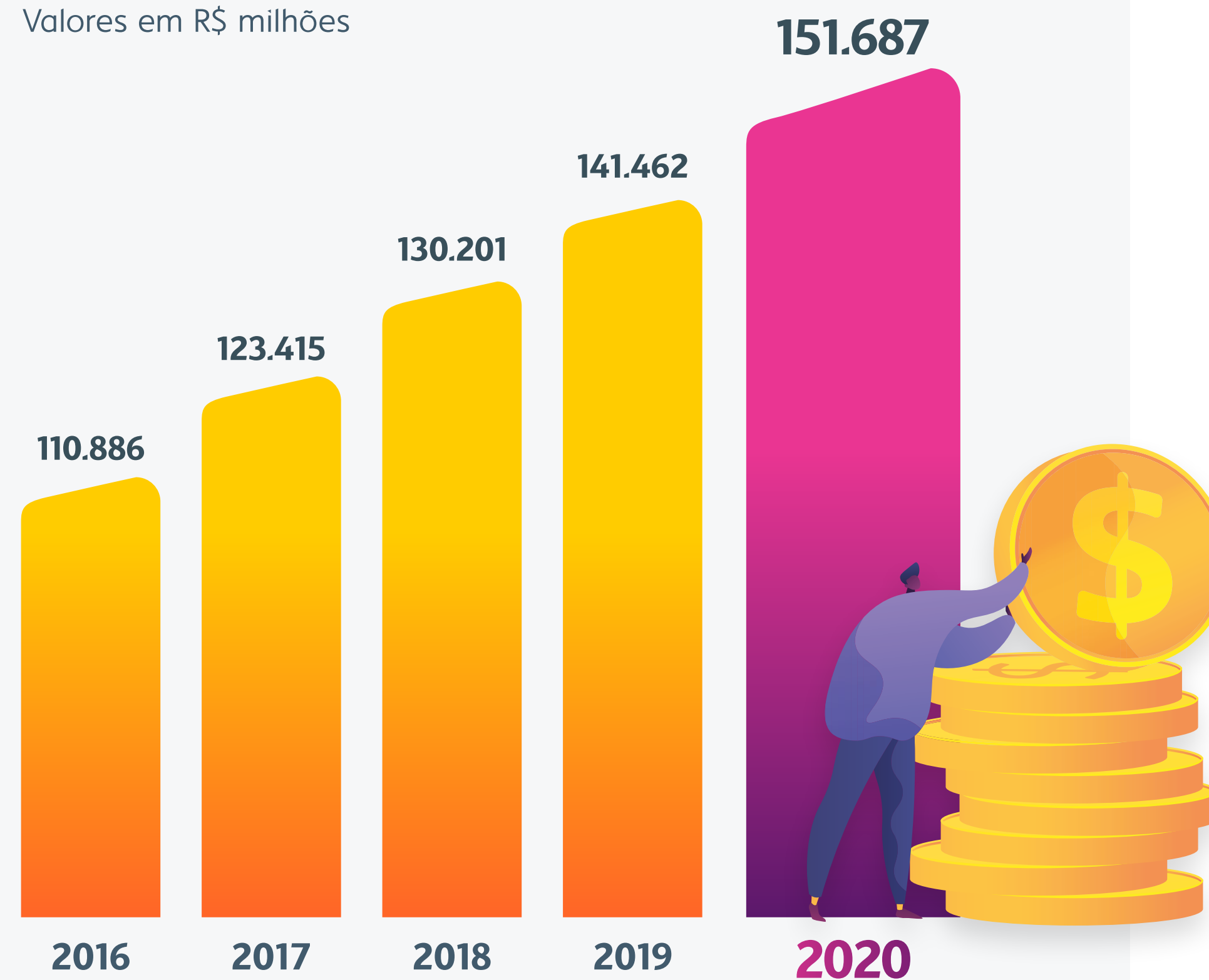
Reckittprev em Números

Participantes



Patrimônio

Valores em R\$ milhões

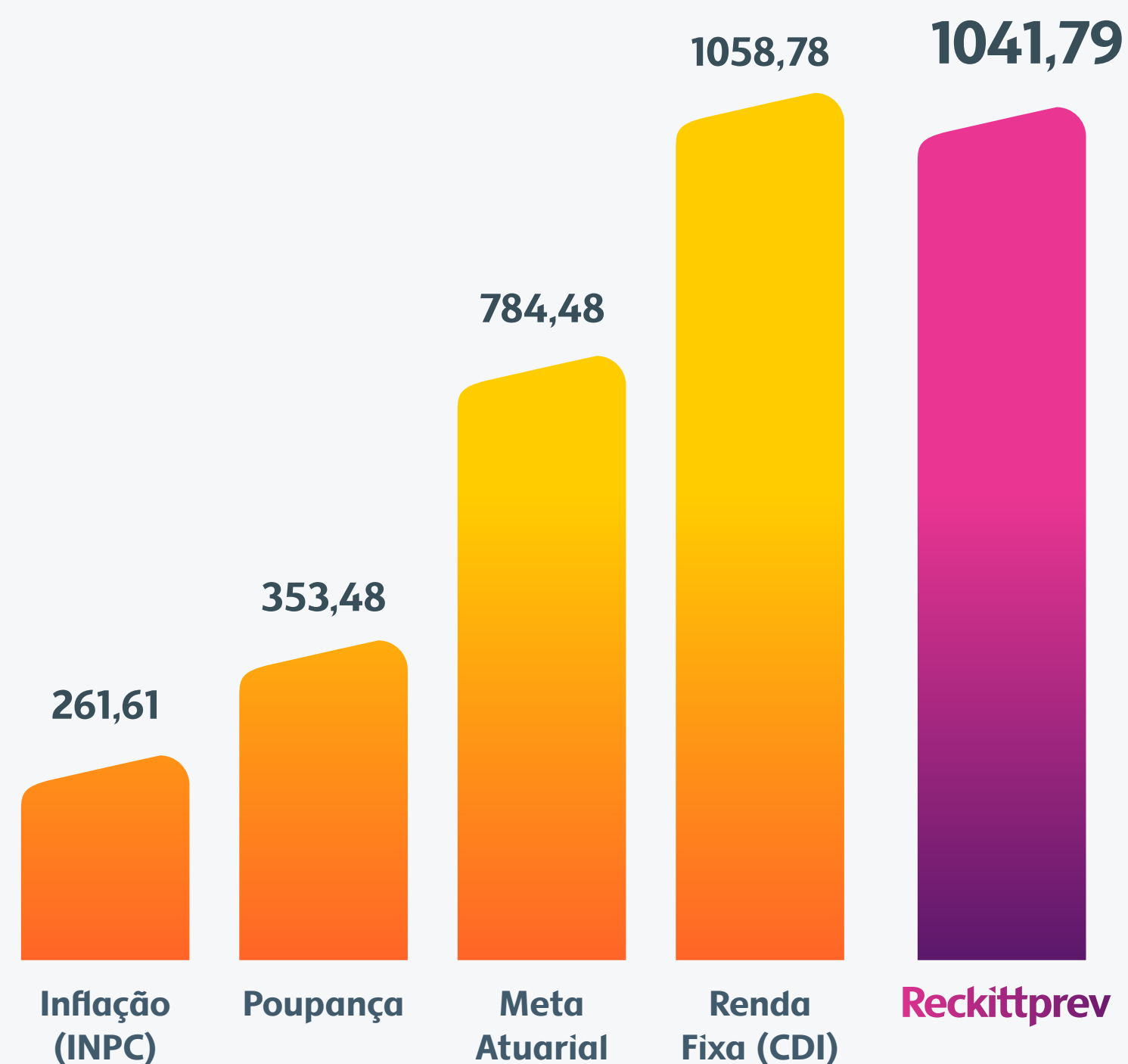


Reckittprev
em Números

Reckittprev em Números

Rentabilidade 2020

(em %)



Rentabilidade mês a mês em 2020

Meses	Rentabilidade (%)
Janeiro	0,31
Fevereiro	-1,75
Março	-8,12
Abril	3,70
Maio	2,51
Junho	2,56
Julho	2,83
Agosto	-0,07
Setembro	-1,12
Outubro	-0,38
Novembro	3,10
Dezembro	2,85

Reckittprev
em Números

Reckittprev em Números

Reckittprev
em Números

Contribuições totais recebidas em 2020

Patroc	5.044.196,88
Partic	3.379.465,51
Adm	890.196,55
Autopatroc. Prev	390.555,60
Autopatroc adm	61.630,67
BPD adm	54.278,27
Portabilidade entrada	2.376.417,34

Benefícios Pagos em 2020

Aposent/pensão	3.993.949,19
Resgate	3.025.870,90
Portabilidade saída	88.027,13

Despesas Administrativas

Controle de Medição do PGA

DADOS	2013	2014	2015	2016	2017	2018	2019	2020
Patrimonio Ativo Total	84.258.198,06	90.059.041,04	97.819.902,97	111.244.406,65	123.436.489,41	130.201.211,17	141.879.522,24	151.687.554,32
Despesa administrativa Total	962.797,91	780.332,27	879.739,34	876.142,35	1.096.564,55	1.085.542,34	1.202.916,40	1.196.652,52
Despesa Administrativa Previdencial	569.466,49	512.120,85	599.792,90	548.549,69	736.726,49	686.721,64	770.682,93	792.789,96
Despesa Administrativa de Investimentos	393.331,42	268.211,42	279.946,44	327.592,66	359.838,06	398.820,70	432.233,47	403.862,56
Participantes	802	848	1.032	971	1.004	1.015	1.108	1.019
INDICADORES	2013	2014	2015	2016	2017	2018	2019	2020
1 - Despesa Administrativa total/ Patrimonio	1,14%	0,87%	0,90%	0,79%	0,89%	0,83%	0,85%	0,79%
A Resolução CGPC 29º faz referencia ao limitador de 1% da Taxa de administração (percentual incidente sobre o montante dos recursos garantidores dos planos de benefícios no último dia do exercício).								
Media de 2010 a 2020 0,90%								
2- Despesa Administrativa Previdencial/ Numero de Participantes	710,06	603,92	581,19	564,93	733,79	676,57	695,56	778,01
Custo de cada participante para as patrocinadoras do plano. Manteve levemente redução do custo.								
3 - Despesas Administrativas de investimentos/ Patrimonio	0,47%	0,30%	0,29%	0,29%	0,29%	0,31%	0,30%	0,27%
Percentual dos custos das despesas administrativas de investimentos para cada participante do plano CV - Resultado satisfatório								
Despesas Administrativas	0,68%	0,57%	0,61%	0,49%	0,60%	0,53%	0,54%	0,52%

Despesas
Administrativas



Demonstrações Contábeis

Conjunto de demonstrativos financeiros que compõem o Relatório Anual de uma empresa.

DOCUMENTOS ORIGINAIS

Balanço Patrimonial Consolidado Em 31 de dezembro de 2020 e 2019 (Em milhares de Reais)

Ativo	2020	2019
Disponível	22	8
Realizável	151.665	141.454
Gestão Previdencial	884	949
Gestão Administrativa	77	73
Investimentos	150.704	140.432
Títulos Públicos	24.013	24.868
Fundos de Investimentos	126.691	115.564
Total do ativo	151.687	141.462

Passivo	2020	2019
Exigível operacional	237	904
Gestão Previdencial	193	858
Gestão Administrativa	42	43
Investimentos	2	2
Patrimônio social	151.450	140.559
Patrimônio de Cobertura do Plano	148.969	135.856
Provisões Matemáticas	144.713	129.759
Benefícios Concedidos	39.330	37.667
Benefícios a Conceder	105.383	92.092
Equilíbrio Técnico	4.256	6.097
Resultados Realizados	4.256	6.097
Superávit Técnico Acumulado	4.256	6.097
Fundos	2.481	4.703
Fundos Previdenciais	1.583	4.039
Fundos Administrativos	898	664
Total do passivo	151.687	141.462

As notas explicativas integram as Demonstrações Contábeis.

Demonstrações
Contábeis

BALANÇO PATRIMONIAL

Registro contábil resumido do estado patrimonial de uma empresa ou Entidades Fechadas de Previdência Complementar (EFPC), que apresenta os saldos credores e devedores num certo período. O documento deve demonstrar a exata situação econômico-financeira da Entidade e dar por encerradas as operações contábeis do período.

Demonstração do Ativo Líquido - Plano de Benefícios II Em 31 de dezembro de 2020 e 2019 (Em milhares de Reais)

	2020	2019	Variação
1. Ativos	151.645	141.419	7,23%
Disponível	22	7	214,29%
Recebível	1.782	1.613	10,48%
Investimento	149.841	139.799	7,18%
Títulos Públicos	24.013	24.868	-3,44%
Fundos de investimento	125.828	114.931	9,48%
2. Obrigações	195	860	-77,33%
Operacional	195	860	-77,33%
3. Fundos não previdenciais	898	664	35,24%
Fundos administrativos	898	664	35,24%
4. Resultados a realizar	-	-	-
5. Ativo líquido (1-2-3-4)	150.552	139.895	7,62%
Provisões matemáticas	144.713	129.759	11,52%
Superávit técnico	4.256	6.097	-30,20%
Fundos previdenciais	1.583	4.039	-60,81%
6. Apuração do Equilíbrio Técnico Ajustado	7.511	9.004	-16,58%
a) Equilíbrio Técnico	4.256	6.097	-30,20%
b) (+/-) Ajuste de Precificação	3.255	2.907	1,20%
c) (+/-) Equilíbrio Técnico Ajustado = (a + b)	7.511	9.004	-16,58%

As notas explicativas integram as Demonstrações Contábeis.

DEMONSTRAÇÃO DO ATIVO LÍQUIDO

Apresenta a composição e o valor do Ativo de cada Plano de Benefícios administrado pela Entidade Fechada de Previdência Complementar (EFPC), deduzido das obrigações operacionais e contingenciais, dos fundos não Previdenciais (fundo administrativo e fundo dos investimentos).

Demonstrações
Contábeis

Demonstração da Mutaç o do Ativo L quido - Plano de Benef cios II Em 31 de dezembro de 2020 e 2019 (Em milhares de Reais)

	2020	2019	Varia�o
A) Ativo l�quido – in�cio do exerc�cio	139.895	129.643	7,91%
1. Adi�es	35.231	26.604	32,43%
(+) Contribui�es	12.666	11.355	11,55%
(+) Resultado positivo l�quido dos investimentos - Gest�o Previdencial	22.565	15.249	47,98%
2. Destina�es	(24.574)	(16.352)	50,28%
(-) Benef�cios	(10.684)	(15.110)	-29,29%
(-) Resultado negativo l�quido dos investimentos - Gest�o Previdencial	(12.884)	(286)	4404,90%
(-) Custeio administrativo	(1.006)	(956)	5,23%
3. Acr�scimo/Decr�scimo no ativo l�quido (1+2)	10.657	10.252	3,95%
(+) Provis�es matem�ticas	14.954	13.110	14,07%
(+/-) Fundos previdenciais	(2.456)	(3.899)	-37,01%
(+/-) Super�vit/(D�ficit) t�cnico do exerc�cio	(1.841)	1.041	-276,85%
B) Ativo l�quido – final do exerc�cio (A+3)	150.552	139.895	7,62%
C) Fundos n�o previdenciais	234	220	6,36%
(+/-) Fundos administrativos	234	220	6,36%

Demonstra es
Cont beis

As notas explicativas integram as Demonstra es Cont beis.

DEMONSTRA O DA MUTA O DO ATIVO L QUIDO

Apresenta os fatos cont beis modificativos do Ativo L quido – adi es e destina es – de cada Plano de Benef cios Previdenciais administrado pela Entidade.

Demonstração da Mutaç o do Patrim nio Social Consolidada

Em 31 de dezembro de 2020 e 2019 (Em milhares de Reais)

	2020	2019	Varia�o
A) Patrim�nio social – in�cio do exerc�cio	140.559	130.087	8,05%
1. Adi�es	35.656	27.071	31,71%
(+) Contribui�es previdenciais	11.660	10.399	12,13%
(+) Resultado positivo l�quido dos investimentos - Gest�o Previdencial	22.565	15.249	47,98%
(+) Receitas administrativas	1.410	1.388	1,59%
(+) Resultado positivo l�quido dos investimentos - Gest�o Administrativa	21	35	-40,00%
2. Destina�es	(24.765)	(16.599)	49,20%
(-) Benef�cios	(10.684)	(15.110)	-29,29%
(-) Resultado negativo l�quido dos investimentos - Gest�o Previdencial	(12.884)	(286)	4404,90%
(-) Despesas administrativas	(1.197)	(1.203)	-0,50%
3. Acr�scimo no patrim�nio social (1+2)	10.891	10.472	4,00%
(+) Provis�es matem�ticas	14.954	13.110	14,07%
(+/-) Super�vit/(d�ficit) t�cnico	(1.841)	1.041	-276,85%
(+/-) Fundos previdenciais	(2.456)	(3.899)	-37,01%
(+/-) Fundos administrativos	234	220	6,36%
B) Patrim�nio social – final do exerc�cio (A+3)	151.450	140.559	7,75%

As notas explicativas integram as Demonstra es Cont beis.

DEMONSTRA ODA MUTA O DO PATRIM NIO SOCIAL

Apresenta as destina es dos Planos de Benef cios Previdenciais e assistenciais geridos pela Entidade e da Gest o Administrativa, cuja soma resulta nos valores que aumentam ou diminuem o Patrim nio Social da Entidade.

Demonstra es
Cont beis

Demonstração do Plano de Gestão Administrativa Consolidada

Em 31 de dezembro de 2020 e 2019 (Em milhares de Reais)

	2020	2019	Variação
A) Fundo administrativo do exercício anterior	664	444	49,55%
1. Custeio da gestão administrativa	1.431	1.423	0,56%
1.1. Receitas	1.431	1.423	0,56%
Custeio administrativo da Gestão Previdencial	1.006	956	5,23%
Custeio administrativo dos investimentos	404	432	-6,48%
Resultado Positivo Líquido dos Investimentos	21	35	-40,00%
2. Despesas administrativas	1.197	1.203	-0,50%
2.1. Administração previdencial	793	771	2,85%
Pessoal e Encargos	281	267	5,24%
Treinamentos/congressos e seminários	18	14	28,57%
Viagens e estadias	-	1	-100,00%
Serviços de terceiros	391	394	-0,76%
Despesas gerais	26	18	44,44%
Tributos	77	77	0,00%
2.2. Administração dos investimentos	404	432	-6,48%
Serviços de terceiros	404	432	-6,48%
3. Constituição/Reversões de contingências administrativas	-	-	-
4. Reversão de recursos para o Plano de Benefícios	-	-	-
5. Resultado negativo líquido dos investimentos	-	-	-
6. Sobra/Insuficiência da Gestão Administrativa (1-2-3-4-5)	234	220	6,36%
7. Constituição/Reversão do Fundo Administrativo (6)	234	220	6,36%
8. Operações Transitórias	-	-	-
B) Fundo administrativo do exercício atual (A+5)	898	664	35,24%

As notas explicativas integram as Demonstrações Contábeis.

DEMONSTRAÇÃO DO PLANO DE GESTÃO ADMINISTRATIVA

Apresenta os resultados administrativos consolidados, contendo a abertura das receitas e despesas administrativas comuns e específicas da Entidade na gestão dos Planos de Benefícios Previdenciais.

Demonstrações
Contábeis

Demonstração das Provisões Técnicas do Plano de Benefícios - Plano de Benefícios II

Em 31 de dezembro de 2020 e 2019 (Em milhares de Reais)

	2020	2019	Variação
Provisões técnicas (1+2+3+4)	150.747	140.755	7,10%
1. Provisões matemáticas	144.713	129.759	11,52%
1.1 Benefícios concedidos	39.330	37.667	4,41%
Contribuição definida	10.609	11.167	-5,00%
Benefício definido	28.721	26.500	8,38%
1.2 Benefícios a conceder	105.383	92.092	14,43%
Contribuição definida	104.317	91.043	14,58%
Saldo de Contas – parcela patrocinadores	50.289	44.713	12,47%
Saldo de Contas – parcela participantes	54.028	46.330	16,61%
Benefício definido	1.066	1.049	1,062%
2. Equilíbrio técnico	4.256	6.097	-30,20%
2.1 Resultados realizados	4.256	6.097	-30,20%
Superávit técnico acumulado	4.256	6.097	-30,20%
Reserva de contingência	4.256	4.879	12,77%
Reserva Especial para Revisão do Plano	-	1.218	-100,00%
3. Fundos	1.583	4.039	-60,81%
3.1 Fundo Previdencial	1.583	4.039	-60,81%
4. Exigível operacional	195	860	-77,33%
4.1 Gestão previdencial	193	858	-77,51%
4.2 Investimentos – Gestão Previdencial	2	2	-

Demonstrações
Contábeis

As notas explicativas integram as Demonstrações Contábeis.

DEMONSTRAÇÃO DAS PROVISÕES TÉCNICAS

Demonstração obrigatória que apresenta a composição das provisões técnicas de cada Plano de Benefícios Previdenciais administrados pela Entidade Fechada de Previdência Complementar (EFPC).



Relatório dos Auditores Independentes sobre as Demonstrações Contábeis

DOCUMENTOS ORIGINAIS

Relatório dos Auditores Independentes sobre as Demonstrações Contábeis

1. Opinião

Examinamos as demonstrações contábeis da RECKITTPREV – RECKITT BENCKISER SOCIEDADE PREVIDENCIÁRIA, que compreendem o balanço patrimonial consolidado em 31 de dezembro de 2020 e as respectivas demonstrações consolidadas da mutação do patrimônio social e do plano de gestão administrativa, bem como as demonstrações do Plano de Benefícios II, quais sejam: do ativo líquido, da mutação do ativo líquido e das provisões técnicas, do exercício findo naquela data, assim como o resumo das principais práticas contábeis e demais notas explicativas.

Em nossa opinião, as demonstrações contábeis acima referidas representam adequadamente, em todos os aspectos relevantes, a posição patrimonial e financeira da RECKITTPREV – RECKITT BENCKISER SOCIEDADE PREVIDENCIÁRIA em 31 de dezembro de 2020, o desempenho de suas operações e os seus fluxos de caixa do exercício findo naquela data, de acordo com as práticas contábeis adotadas no Brasil aplicáveis a entidades reguladas pelo Conselho Nacional de Previdência Complementar – CNPC.

2. Base para opinião

Nossa auditoria foi conduzida de acordo com as normas brasileiras e internacionais de auditoria e nossas responsabilidades, em cumprimento a tais normas, estão descritas no tópico 4 adiante. Somos independentes em relação à Entidade, de acordo com os princípios previstos no Código de Ética Profissional do Contador e nas normas profissionais emitidas pelo Conselho Federal de Contabilidade, e cumprimos com as demais responsabilidades éticas de acordo com essas normas. Acreditamos que as evidências de auditoria obtidas são suficientes e apropriadas para fundamentar nossa opinião.

3. Outras informações que acompanham as demonstrações contábeis e o Relatório do Auditor

A Administração da Entidade é responsável por outras informações que constam do Relatório Anual de Informações, por plano de benefícios, ainda não concluído até a data de emissão deste nosso relatório e, portanto, não expressamos qualquer forma de opinião ou conclusão de auditoria sobre o mesmo.

4. Responsabilidade da Administração e da Governança

A Administração da RECKITTPREV é responsável pela elaboração e adequada apresentação das demonstrações contábeis de acordo com as práticas contábeis adotadas no Brasil aplicáveis a entidades reguladas pelo Conselho Nacional de Previdência Complementar – CNPC e pelos controles internos que ela determinou como necessários para permitir a elaboração de demonstrações contábeis livres de distorção relevante, independentemente se causada por fraude ou erro.

Na elaboração das demonstrações contábeis, a Administração é responsável pela avaliação da capacidade da Entidade continuar operando, divulgando, quando aplicável, os assuntos relacionados com a sua continuidade operacional e o uso dessa base contábil na elaboração dessas demonstrações, a não ser que ela pretenda liquidar a Sociedade ou cessar suas operações, ou não tenha alternativa realista para evitar o encerramento das operações.

5. Responsabilidade do Auditor

Nossos objetivos são obter segurança razoável de que as demonstrações contábeis, tomadas em conjunto, estão livres de distorção relevante, independentemente se causada por fraude ou erro, e expressar opinião sobre as mesmas. Segurança razoável não é uma garantia de que a auditoria, realizada de acordo com as normas brasileiras e internacionais aplicáveis, sempre detecta eventuais distorções relevantes existentes. As distorções podem ser decorrentes de fraude ou erro e são consideradas relevantes quando, individualmente ou em conjunto, possam influenciar, dentro de uma perspectiva razoável, as decisões econômicas dos usuários tomadas com base nas referidas demonstrações contábeis.

Como parte da auditoria, realizada de acordo com as normas brasileiras e internacionais aplicáveis, exercemos julgamento profissional e mantivemos ceticismo profissional ao longo dos trabalhos. Além disso:

- a. Identificamos e avaliamos os riscos de distorção relevante nas demonstrações contábeis, independentemente se causada por fraude ou erro, planejamos e executamos procedimentos de auditoria em resposta a tais riscos, bem como obtivemos evidências de auditoria apropriadas e suficientes para fundamentar nossa opinião. O risco de não detecção de distorção relevante resultante de fraude é maior do que o proveniente de erro, já que a fraude pode envolver o ato de burlar os controles internos, conluio, falsificação, omissão ou representações falsas intencionais;
- b. Obtivemos entendimento dos controles internos relevantes para a auditoria para planejarmos procedimentos técnicos apropriados às circunstâncias, mas não com o objetivo de expressar opinião sobre a eficácia dos controles internos da Sociedade;

Relatório dos Auditores Independentes sobre as Demonstrações Contábeis

- c. Avaliamos a adequação das políticas contábeis utilizadas e a razoabilidade das estimativas contábeis e respectivas divulgações feitas pela Administração;
- d. Concluímos sobre a adequação do uso, pela Administração, da base contábil de perenidade dos planos de benefícios e de gestão administrativa, de continuidade operacional e, mediante as evidências de auditoria obtidas, que não existe incerteza relevante em relação a eventos ou condições que possam levantar dúvida significativa em relação à capacidade de continuidade operacional da Entidade bem como da perenidade de seus planos. Nossas conclusões estão fundamentadas nas evidências de auditoria obtidas até a data deste relatório. Todavia, eventos ou condições futuras podem levar à liquidação dos planos e/ou à descontinuidade dos negócios da Sociedade;
- e. Avaliamos a apresentação geral, a estrutura e o conteúdo das demonstrações contábeis, inclusive as divulgações e se elas representam as correspondentes transações e os eventos de maneira compatível com o objetivo de apresentação adequada.

Comunicamo-nos com os responsáveis pela Governança a respeito, entre outros aspectos, do alcance planejado dos exames, da época das visitas e das constatações relevantes de auditoria, inclusive as eventuais deficiências significativas nos controles internos que identificamos durante nossos trabalhos.

Belo Horizonte, 22 de março de 2021.

FERNANDO MOTTA AUDITORES
CRCMG-12.557 | CVM-12.815

Luiz Alberto Rodrigues Mourão
Contador CRC SP 1RJ046114/O



Parecer Atuarial

DOCUMENTOS ORIGINAIS

Parecer Atuarial

1 INTRODUÇÃO

Na qualidade de atuários responsáveis pela avaliação atuarial do Plano de Benefícios II, administrado pela *ReckittPrev – Reckitt Benckiser Sociedade Previdenciária*, apresentamos nosso parecer sobre a situação atuarial do citado Plano em 31 de dezembro de 2020.

Ressaltamos que este Parecer observa a legislação vigente, em destaque:

- Resolução CNPCnº 30, de 10/10/2018;
- Resolução CNPCnº 29, de 13/04/2018;
- Resolução CGPCnº 29, de 31/08/2009
- Instrução PREVICnº 10, de 30/11/2018;
- Instrução PREVICnº 20, de 16/12/2019;
- Portaria PREVICnº 292, de 08/04/2020;
- Portaria PREVICnº 337, de 29/04/2020; e
- Portaria PREVICnº 1.106, de 23/12/2019.

Cumpramos destacar que foram publicadas durante o ano de 2020 novas normas, mas que entraram em vigor apenas em 1º de janeiro de 2021, portanto, considerando que este parecer se refere aos resultados da Avaliação Atuarial posicionada em 31/12/2020 estas não foram aplicadas. Destacamos:

- Instrução PREVICnº 31, de 20/08/2020;
- Instrução PREVICnº 33, de 23/10/2020 e altera a Instrução PREVICnº 10, de 30/11/2018;
- Instrução PREVICnº 36, de 15/12/2020 e altera a Instrução PREVICnº 20, de 16/12/2019; e
- Portaria PREVICnº 835, de 01/12/2020.

Adicionalmente, e em face de a Entidade não ter informado nenhum fato relevante em relação ao Plano, em conformidade com a requisição de dados e informações para a Avaliação Atuarial Anual do exercício de 2020, consideramos no seu processamento a inexistência de qualquer fato que venha a comprometer a solvência e equilíbrio financeiro e atuarial do Plano, conforme estabelece o artigo 80 do Decreto nº 4.942, de 30/12/2003, dada a responsabilidade técnico-atuarial da Mercer, em relação ao plano.

2 PERFIL DOS PARTICIPANTES

A data base dos dados individuais relativos aos Participantes Ativos, Autopatrocinados, Aguardando Benefício Proporcional Diferido, Assistidos e Beneficiários utilizados no presente estudo foi 31/08/2020.

QUALIDADE DA BASE CADASTRAL

Os dados individuais foram fornecidos pela *ReckittPrev – Reckitt Benckiser Sociedade Previdenciária* à Mercer que, após a realização de testes apropriados e devidos acertos efetuados em conjunto com a entidade, considerou-os adequados para fins desta avaliação atuarial.

A análise efetuada pela Mercer na base cadastral utilizada para a avaliação atuarial objetiva, única e exclusivamente, a identificação e correção de eventuais distorções na base de dados, não se inferindo dessa análise a garantia de que a totalidade das distorções foram detectadas e sanadas, permanecendo com a *ReckittPrev – Reckitt Benckiser Sociedade Previdenciária*, em qualquer hipótese, a responsabilidade plena por eventuais imprecisões existentes na base cadastral.

As principais características do grupo avaliado, na data base dos dados, estão resumidas nas tabelas a seguir:

Participantes Ativos

DESCRIÇÃO	
Número	684
Idade Média (anos)	39,7
Tempo de Serviço na Patrocinadora Médio (anos)	9,2
Tempo Médio de Contribuição (anos)	8,8
Tempo Médio para a Aposentadoria (anos)	20,4
Salário Mensal Médio (R\$)	9.549
Folha Anual de Salários (R\$) – (12x)	78.380.149

Participantes Autopatrocinados

DESCRIÇÃO	
Número	34
Idade Média (anos)	43,3
Tempo de Serviço na Patrocinadora Médio (anos)	5,1
Tempo Médio de Contribuição (anos)	11,3
Tempo Médio para a Aposentadoria (anos)	16,7
Salário Mensal Médio (R\$)	20.772
Folha Anual de Salários (R\$) – (12x)	8.475.084

Participantes Aguardando Benefício Proporcional Diferido

DESCRIÇÃO	
Número	238
Idade Média (anos)	41,6
Benefício Mensal Médio (R\$) ^(*)	N/A

(*) O valor do benefício do Participante que optou pelo BPD será determinado na data de sua concessão.

Participantes Assistidos

DESCRIÇÃO	RENDA CERTA	RENDA VITALÍCIA	TOTAL
Aposentados Programados			
Número	25	24	49
Idade Média (anos)	61,0	79,5	70,1
Benefício Mensal Médio em R\$	4.119	6.503	5.286
Aposentados Inválidos			
Número	-	-	-
Idade Média (anos)	-	-	-
Benefício Mensal Médio em R\$	-	-	-
Beneficiários			

DESCRIÇÃO	RENDA CERTA	RENDA VITALÍCIA	TOTAL
Número	-	14	14
Idade Média (anos)	-	82,9	82,9
Benefício Mensal Médio em R\$	-	4.220	4.220
Total			
Número	25	38	63
Idade Média (anos)	61,0	80,8	72,9
Benefício Mensal Médio em R\$	4.119	5.662	5.049

Salientamos que para a definição do número de Beneficiários foi considerado o grupo familiar de cada ex-Participante, de tal forma que viúva e filhos de um mesmo ex-Participante corresponderem a um pensionista.

Os valores monetários apresentados correspondem a valores nominais posicionados em 31/ 08/2020. Na avaliação atuarial esses valores foram projetados para 31/ 12/ 2020, refletindo o conceito de capacidade .

3 HIPÓTESES E MÉTODOS ATUARIAIS UTILIZADOS

Uma avaliação atuarial é um estudo que tem por objetivo principal estimar, na data do cálculo, o custo no longo prazo de um determinado plano de benefícios, devendo incluir os valores esperados relativos tanto aos participantes já recebendo benefícios quanto àqueles que ainda completarão as condições exigidas para tal.

Para esse fim, são feitas projeções de longo prazo, admitindo-se um conjunto de hipóteses atuariais que represente de forma realista as expectativas com relação à experiência futura do plano. Essas hipóteses incluem aquelas de caráter econômico (retorno de investimento, taxa de crescimento salarial, taxa de reajuste dos benefícios e níveis de benefícios do INSS) e também as de caráter biométrico (tábuas de mortalidade, invalidez e rotatividade, idade de aposentadoria, estado civil e quantidade de dependentes), a depender das características de cada plano.

A seguir, descreveremos o conjunto das principais hipóteses atuariais e econômicas utilizadas na apuração das Provisões Matemáticas desta avaliação atuarial.

Taxa real anual de juros ⁽¹⁾	4,00% a.a.
Projeção de crescimento real de salário ^{(1) (2)}	3,00% a.a.
Projeção de crescimento real dos benefícios do plano ⁽¹⁾	0,00% a.a.
Fator de capacidade para os salários	0,98
Fator de capacidade para os benefícios	0,98
Hipótese sobre rotatividade ⁽³⁾	Baseada na idade do participante: (2 / idade do participante) – 0,04 x 400%
Tábua de mortalidade geral ⁽⁴⁾	AT-2000 Suavizada em 10%
Tábua de mortalidade de inválidos	RRB-1944 segregada por sexo
Tábua de entrada em invalidez	RRB-1944 modificada
Entrada em aposentadoria	100% na elegibilidade à Aposentadoria Normal

⁽¹⁾ O indexador utilizado é o INPC do IBGE;

⁽²⁾ A hipótese adotada de crescimento salarial foi definida pela Patrocinadora levando em consideração a expectativa média de reajustes salariais futuros.

⁽³⁾ A hipótese de rotatividade foi definida com base na expectativa futura da patrocinadora sobre desligamentos de participantes do Plano.

⁽⁴⁾ Foi utilizada a tábua AT-2000, segregada por sexo, suavizada em 10%.

PRINCIPAIS RISCOS ATUARIAIS

O Plano foi constituído na modalidade Contribuição Variável, sendo que os compromissos estruturados sob a forma de Benefício Definido referem-se ao Benefício Mínimo e às garantias para os benefícios de Invalidez e Pensão por Morte de Participante Ativo inscrito no Plano até 31/08/2005 e Rendas Vitalícias já concedidas, os quais se encontram integralizados, na data desta avaliação. Esta restrição para a concessão dos Benefícios estruturados na modalidade Benefício Definido implica na redução gradativa das Provisões Matemáticas de Benefício Definido do Plano.

Todas as hipóteses atuariais adotadas afetam os valores das provisões matemáticas, sendo que os principais riscos concentram-se na taxa real de desconto, no crescimento salarial, na mortalidade geral, entrada em invalidez e na rotatividade.

ADEQUAÇÃO DAS HIPÓTESES UTILIZADAS

As justificativas para adoção das hipóteses atuariais aplicáveis ao Plano de Benefícios II encontram-se arquivadas na ReckittPrev – Reckitt Benckiser Sociedade Previdenciária à disposição dos Participantes, dos Assistidos, da Patrocinadora e da Previc.

Adicionalmente ressalta-se que a adequação da taxa real de juros foi objeto de estudo técnico específico elaborado pela Mercer, de forma a identificar, a partir da projeção dos ativos e do fluxo de caixa do passivo atuarial do plano de benefícios, a taxa de retorno da carteira. Os resultados do estudo apontaram a taxa máxima de 4,00%, já considerados os limites legais para o encerramento deste exercício.

Conforme legislação em vigor, o intervalo permitido considerando a duração do passivo do Plano em 31/12/2019 de 7,71 anos é de 3,68% a.a. a 5,66% a.a. para a taxa real de juros. Com base nos resultados dos estudos supracitados, acompanhados de parecer emitido pelo Conselho Fiscal, a Diretoria Executiva propôs e o Conselho Deliberativo aprovou a alteração da taxa real anual de juros de 4,37% a.a. para 4,00% a.a. Destacamos que a taxa real anual de juros de 4,00% a.a. atende ao disposto na legislação para a avaliação atuarial de encerramento do exercício de 2020.

A alteração da taxa de juros de 4,37% a.a. para 4,00% a.a. resultou em um aumento na ordem de 3% (ou aproximadamente R\$ 0,9 milhões, em termos nominais) nas provisões matemáticas totais de benefício definido do Plano.

Informamos que, excetuada a alteração na hipótese atuarial mencionada acima, as demais premissas foram mantidas com relação à avaliação atuarial realizada no exercício anterior.

Parecer Atuarial

ADEQUAÇÃO DOS MÉTODOS DE FINANCIAMENTO

O método atuarial adotado foi a Capitalização Individual para a avaliação de todos os benefícios do Plano, exceto o Benefício Mínimo e as garantias para os benefícios de Invalidez e Pensão por Morte do Participante Ativo, que foram avaliados pelo método Agregado.

Informamos que não ocorreram alterações nos métodos atuariais utilizados na presente avaliação, com relação à avaliação atuarial realizada no exercício anterior.

* * * *

Esta avaliação atuarial foi elaborada com base em hipóteses e métodos atuariais geralmente aceitos, respeitando-se a legislação vigente, as características da massa de participantes e o Regulamento do Plano de Benefícios II.

Em nossa opinião, as hipóteses e métodos utilizados nesta avaliação atuarial são apropriados e atendem à legislação vigente, que estabelecem os parâmetros técnico-atuariais para estruturação de plano de benefícios de Entidades Fechadas de Previdência Complementar.

4

POSIÇÃO DAS PROVISÕES MATEMÁTICAS

Certificamos que, de acordo com o Plano de Contas em vigor e com os totais dos Saldos de Contas individuais informados pela *ReckittPrev – Reckitt Benckiser Sociedade Previdenciária*, a composição das Provisões Matemáticas em 31 de dezembro de 2020 é a apresentada no quadro a seguir.

O Equilíbrio Técnico do Plano foi determinado com base nas Provisões Matemáticas certificadas e nos valores do Patrimônio Social e dos Fundos Previdenciais, Administrativos e de Investimentos fornecidos pela *ReckittPrev – Reckitt Benckiser Sociedade Previdenciária* posicionados em 31/12/2020.

	NOME	R\$
2.3.0.0.00.00.00	PATRIMÔNIO SOCIAL	151.450.092,59
2.3.1.0.00.00.00	PATRIMÔNIO DE COBERTURA DO PLANO	148.969.275,52
2.3.1.1.00.00.00	PROVISÕES MATEMÁTICAS	144.713.306,90
2.3.1.1.01.00.00	BENEFÍCIOS CONCEDIDOS	39.330.632,55
2.3.1.1.01.01.00	Contribuição Definida	10.609.698,55
2.3.1.1.01.01.01	Saldo de Conta dos Assistidos	10.609.698,55
2.3.1.1.01.02.00	Benefício Definido Estruturado em Regime de Capitalização	28.720.934,00
2.3.1.1.01.02.01	Valor Atual dos Benefícios Futuros Programados - Assistidos	20.940.745,00
2.3.1.1.01.02.02	Valor Atual dos Benefícios Futuros Não Programados - Assistidos	7.780.189,00
2.3.1.1.02.00.00	BENEFÍCIOS A CONCEDER	105.382.674,35
2.3.1.1.02.01.00	Contribuição Definida	104.317.180,35
2.3.1.1.02.01.01	Saldo de Contas - Parcela Patrocinador(es)/ Instituidor(es)	50.289.563,81
2.3.1.1.02.01.02	Saldo de Contas - Parcela Participantes	54.027.616,54
2.3.1.1.02.02.00	Benefício Definido Estruturado em Regime de Capitalização Programado	-
2.3.1.1.02.02.01	Valor Atual dos Benefícios Futuros Programados	-
2.3.1.1.02.02.02	(-) Valor Atual das Contribuições Futuras dos Patrocinadores	-
2.3.1.1.02.02.03	(-) Valor Atual das Contribuições Futuras dos Participantes	-
2.3.1.1.02.03.00	Benefício Definido Estruturado em Regime de Capitalização Não Programado	1.065.494,00

	NOME	R\$
2.3.1.1.02.03.01	Valor Atual dos Benefícios Futuros Não Programados	1.065.494,00
2.3.1.1.02.03.02	(-) Valor Atual das Contribuições Futuras dos Patrocinadores	-
2.3.1.1.02.03.03	(-) Valor Atual das Contribuições Futuras dos Participantes	-
2.3.1.1.03.00.00	(-) PROVISÕES MATEMÁTICAS A CONSTITUIR	-
2.3.1.1.03.01.00	(-) Serviço Passado	-
2.3.1.1.03.02.00	(-) Déficit Equacionado - Total	-
2.3.1.1.03.03.00	(+/-) Por Ajustes das Contribuições Extraordinárias	-
2.3.1.2.00.00.00	EQUILÍBRIO TÉCNICO	4.255.968,62
2.3.1.2.01.00.00	RESULTADOS REALIZADOS	4.255.968,62
2.3.1.2.01.01.00	Superávit Técnico Acumulado	4.255.968,62
2.3.1.2.01.01.01	Reserva de Contingência	4.255.968,62
2.3.1.2.01.01.02	Reserva Especial para Revisão de Plano	-
2.3.1.2.01.02.00	(-) Déficit Técnico Acumulado	-
2.3.1.2.02.00.00	RESULTADOS A REALIZAR	-
2.3.2.0.00.00.00	FUNDOS	2.480.817,07
2.3.2.1.00.00.00	FUNDOS PREVIDENCIAIS	1.583.037,97
2.3.2.1.01.00.00	REVERSÃO DE SALDO POR EXIGÊNCIA REGULAMENTAR	1.583.037,97
2.3.2.1.02.00.00	REVISÃO DE PLANO	-
2.3.2.1.03.00.00	OUTROS - PREVISTO EM NOTA TÉCNICA ATUARIAL	-
2.3.2.2.00.00.00	FUNDOS ADMINISTRATIVOS	897.779,10
2.3.2.3.00.00.00	FUNDOS DOS INVESTIMENTOS	-

Os valores das Provisões Matemáticas apresentados acima foram obtidos considerando-se o Regulamento do Plano de Benefícios II vigente em 31 de dezembro de 2020, Plano este que se encontra em manutenção.

Não houve alteração regulamentar que gere impacto ou afetação no resultado do Plano de Benefícios II no exercício de 2020.

Em relação à estruturação das Provisões Matemáticas observamos ainda o que se segue:

a) No caso de aposentadoria concedida, as provisões referentes à reversão de aposentadoria normal em pensão por morte do aposentado válido foram registradas na conta 2.3.1.1.01.02.01 (valor atual dos benefícios futuros programados - assistidos).

b) A provisão da pensão por morte já concedida foi registrada na conta 2.3.1.1.01.02.02 (valor atual dos benefícios futuros não programados - assistidos).

c) As provisões referentes ao Benefício Mínimo e as garantias para os benefícios de Invalidez e Pensão por Morte de participante ativo foram registradas na conta 2.3.1.1.02.03.01 (valor atual dos benefícios futuros não programados).

Observamos que a Mercer não efetuou qualquer análise sobre a qualidade dos ativos que compõem o Patrimônio Social do Plano de Benefícios II avaliado, assim como os valores registrados nos saldos das contas individuais, tendo se baseado na informação fornecida pela ReckittPrev – Reckitt Benckiser Sociedade Previdenciária.

Informamos que o Plano de Benefícios II mantém em seu ativo líquido títulos mantidos até o vencimento, e que foram efetuados estudos pela ReckittPrev – Reckitt Benckiser Sociedade Previdenciária relativos à sua manutenção sem o comprometimento da capacidade financeira do Plano. Informamos, ainda, que o ajuste de precificação, relativamente aos resultados referentes ao exercício de 2020, é de R\$ 3.255.273,14 (ajuste positivo).

RECLASSIFICAÇÃO CONTÁBIL A PARTIR DE 01/ 01/ 2021

Tendo em vista a reclassificação contábil a partir de 01/01/2021 à luz do que determina a Instrução PREVIC nº 31, de 20/08/2020, apresentamos a composição das Provisões Matemáticas em 31 de dezembro de 2020 já adaptadas para o novo Plano de Contas, devendo ser esta a abertura do Balancete Contábil de 01/01/2021.

	NOME	R\$
2.03.00.00.00.00.00	PATRIMÔNIO SOCIAL	151.450.092,59
2.03.01.00.00.00.00	PATRIMÔNIO DE COBERTURA DO PLANO	148.969.275,52
2.03.01.01.00.00.00	PROVISÕES MATEMÁTICAS	144.713.306,90
2.03.01.01.01.00.00	BENEFÍCIOS CONCEDIDOS	39.330.632,55
2.03.01.01.01.01.00	Contribuição Definida	10.609.698,55
2.03.01.01.01.01.01	Saldo de Conta dos Assistidos – Constituído	10.609.698,55
2.03.01.01.01.02.00	Benefício Definido Estruturado em Regime de Capitalização	28.720.934,00
2.03.01.01.01.02.01	Valor Atual dos Benefícios Futuros Programados - Assistidos	20.940.745,00

	NOME	R\$
2.03.01.01.01.02.02	Valor Atual dos Benefícios Futuros Não Programados - Assistidos	7.780.189,00
2.03.01.01.02.00.00	BENEFÍCIOS A CONCEDER	105.382.674,35
2.03.01.01.02.01.00	Contribuição Definida	104.317.180,35
2.03.01.01.02.01.01	Saldo de Contas - Parcela Patrocinador(es)/ Instituidor(es)	50.289.563,81
2.03.01.01.02.01.02	Saldo de Contas - Parcela Constituída pelos Participantes	45.059.186,19
2.03.01.01.02.01.03	Saldo de Contas - Parcela Participantes Portada de EFPC	8.910.536,12
2.03.01.01.02.01.04	Saldo de Contas - Parcela Participantes Portada de EAPC	57.894,24
2.03.01.01.02.02.00	Benefício Definido Estruturado em Regime de Capitalização Programado	-
2.03.01.01.02.02.01	Valor Atual dos Benefícios Futuros Programados	-
2.03.01.01.02.02.02	(-) Valor Atual das Contribuições Futuras dos Patrocinadores	-
2.03.01.01.02.02.03	(-) Valor Atual das Contribuições Futuras dos Participantes	-
2.03.01.01.02.03.00	Benefício Definido Estruturado em Regime de Capitalização Não Programado	1.065.494,00
2.03.01.01.02.03.01	Valor Atual dos Benefícios Futuros Não Programados	1.065.494,00
2.03.01.01.02.03.02	(-) Valor Atual das Contribuições Futuras dos Patrocinadores	-
2.03.01.01.02.03.03	(-) Valor Atual das Contribuições Futuras dos Participantes	-
2.03.01.01.03.00.00	(-) PROVISÕES MATEMÁTICAS A CONSTITUIR	-
2.03.01.01.03.01.00	(-) Serviço Passado	-
2.03.01.01.03.02.00	(-) Equacionamento de Déficit a Integralizar – Total	-
2.03.01.01.03.03.00	(+/-) Por Ajustes das Contribuições Extraordinárias	-
2.03.01.02.00.00.00	EQUILÍBRIO TÉCNICO	4.255.968,62
2.03.01.02.01.00.00	RESULTADOS REALIZADOS	4.255.968,62
2.03.01.02.01.01.00	Superávit Técnico Acumulado	4.255.968,62
2.03.01.02.01.01.01	Reserva de Contingência	4.255.968,62
2.03.01.02.01.01.02	Reserva Especial para Revisão de Plano	-
2.03.01.02.01.02.00	(-) Déficit Técnico Acumulado	-
2.03.01.02.02.00.00	RESULTADOS A REALIZAR	-
2.03.02.00.00.00.00	FUNDOS	2.480.817,07

	NOME	R\$
2.03.02.01.00.00.00	FUNDOS PREVIDENCIAIS	1.583.037,97
2.03.02.01.01.00.00	REVERSÃO DE SALDO POR EXIGÊNCIA REGULAMENTAR	1.583.037,97
2.03.02.01.02.00.00	REVISÃO DE PLANO	-
2.03.02.01.03.00.00	OUTROS - PREVISTO EM NOTA TÉCNICA ATUARIAL	-
2.03.02.01.99.00.00	OUTROS FUNDOS PREVIDENCIAIS	-
2.03.02.02.00.00.00	FUNDOS ADMINISTRATIVOS	897.779,10
2.03.02.02.01.00.00	PLANO DE GESTÃO ADMINISTRATIVA	-
2.03.02.02.01.01.00	Fundo Administrativo com Part. nos Planos	-
2.03.02.02.01.03.00	Fundo Administrativo Permanente	-
2.03.02.02.01.99.00	Outros Fundos Administrativos	-
2.03.02.02.02.00.00	PARTICIPACÃO NO FUNDO ADMINISTRATIVO PGA	897.779,10
2.03.02.02.03.00.00	FUNDO ADMINISTRATIVO COMPARTILHADO	-
2.03.02.03.00.00.00	FUNDOS PARA GARANTIA DAS OPERAÇÕES COM PARTICIPANTES	-

VARIAÇÃO NAS PROVISÕES MATEMÁTICAS

Não houve variação significativa na provisão matemática reavaliada, utilizando as mesmas hipóteses da avaliação atuarial de 2019, quando comparada com a provisão matemática evoluída, considerando a movimentação já esperada (juros, inflação e benefícios pagos).

VARIAÇÃO DO RESULTADO

A situação superavitária do Plano foi mantida, em patamar inferior ao resultado obtido em 2019, principalmente em função da rentabilidade do plano ter sido superior à meta atuarial.

A situação superavitária do Plano foi mantida, porém em patamar inferior ao resultado obtido em 2019, em função do aumento nas provisões matemáticas, conforme explicado anteriormente neste parecer, apesar da rentabilidade ter sido favorável no exercício de 2020.

A rentabilidade Patrimonial do Plano, auferida no período de janeiro a dezembro do exercício de 2020 foi de 10,14%, conforme informado pela ReckittPrev – Reckitt Benckiser Sociedade Previdenciária, sendo que a meta atuarial do período ficou em 10,06% (INPC mais taxa de juros de 4,37%), resultando em um ganho atuarial ao Plano de 0,08%.

NATUREZA DO RESULTADO

O superávit apresentado em 31/ 12/2020 foi apurado a partir da manutenção daquele contabilizado no encerramento do exercício de 2019, originado, principalmente, em função de ganhos atuariais e da rentabilidade histórica do Plano (origem conjuntural).

A Reserva de Contingência foi constituída conforme regulamentação atual, considerando a seguinte fórmula: $[10\% + (1\% \times \text{duração do passivo do plano})] \times \text{Provisão Matemática}$, limitado ao máximo de 25% da Provisão Matemática. Esclarecemos que a duração do passivo considerada nesta fórmula foi de 8,14 anos e foi apurada na avaliação atuarial de 31/12/2020.

Ressaltamos que o Fundo de Revisão do Plano no valor de R\$ 218.931,28 em 31/ 12/2020 foi destinado à constituição da Reserva de Contingência do Plano, conforme definido pela legislação vigente.

CONSTITUIÇÃO E REVERSÃO DE FUNDOS PREVIDENCIAIS

Esclarecemos que de acordo com o item 7.3 do Regulamento do Plano de Benefícios II, o Fundo Previdencial – Reversão de Saldo por Exigência Regulamentar pode ser constituído com as contribuições da Patrocinadora às quais os Participantes não tiveram direito por terem se desligado da Patrocinadora antes de se tornarem elegíveis aos benefícios do Plano. Em 31/12/2020 o saldo nesse fundo para o Plano de Benefícios II é de R\$ 1.583.037,97.

5

PLANO DE CUSTEIO PARA O EXERCÍCIO DE 2021

CUSTOS

O método atuarial Agregado, adotado para a apuração dos compromissos relativos ao Benefício Mínimo e às garantias para os benefícios de Invalidez e Pensão por Morte de Participante Ativo inscrito no Plano até 31/ 08/ 2005, prevê o redimensionamento periódico do plano de custeio, de forma que o valor presente das contribuições futuras corresponda à diferença entre os compromissos atuariais e os recursos garantidores.

Por se tratar de Plano constituído na modalidade Contribuição Variável, cujos compromissos estruturados sob a forma de Benefício Definido encontram-se integralizados, o custo do Plano será majoritariamente estabelecido com base no nível de adesão dos participantes e no somatório das contribuições individuais resultantes da aplicação dos dispositivos regulamentares.

A seguir, apresentamos os custos segregados entre os diferentes tipos de coberturas:

DESCRIÇÃO	CUSTO EM % DA FOLHA DESALÁRIO DE PARTICIPAÇÃO	CUSTO EM R\$ DE 31/ 12/ 2020
Normal		
Aposentadorias (Parcela CD)	8,54%	6.691.955,63
Outros Benefícios (Benefícios de Risco – Parcela BD)	-	-
Total Custo Normal	8,54%	6.691.955,63
Administração	1,18%	921.100,00
Custo Total	9,72%	7.597.456,96

As reservas destinadas aos compromissos relativos à parcela de Benefício Definido do Plano encontram-se integralizadas em 31/ 12/ 2020, razão pela qual não há previsão de aportes para a cobertura deste compromisso.

Os valores monetários apresentados correspondem a valores nominais estimados em 31/ 12/ 2020. Ressaltamos que durante o ano de 2021, os valores de contribuição em Reais poderão apresentar variações em função de aumento ou redução da folha de participação.

EVOLUÇÃO DOS CUSTOS

Relativamente ao custeio da parcela de Benefício Definido, pelo método Agregado há uma expectativa de custos estáveis, uma vez que o custo é determinado já considerando a hipótese de crescimento salarial e que todos os compromissos futuros já são considerados na determinação do custo.

Não houve alteração significativa nos custos projetados para o exercício de 2021, a variação observada no custeio da parcela de Contribuição Definida reflete o nível de participação ao Plano e decorre da aplicação dos dispositivos regulamentares do Plano.

CONTRIBUIÇÕES

Certificamos que, de acordo com a legislação vigente, a Patrocinadora e os participantes deverão efetuar contribuições para o Plano de Benefícios II com base nos seguintes níveis:

Patrocinadora

A Patrocinadora deverá efetuar contribuições de acordo com o Capítulo VI do Regulamento do Plano, além das seguintes contribuições:

DESCRIÇÃO	CONTRIBUIÇÃO EM % DA FOLHA DE SALÁRIO DE PARTICIPAÇÃO	CONTRIBUIÇÃO EM R\$ DE 31/ 12/ 2020
<i>Normal</i>		
Contribuição para Benefícios de Risco	-	-
Contribuição para cobertura das despesas administrativas	1,18%	921.100,00

As contribuições totais da Patrocinadora equivalem à taxa média estimada em 5,69% da folha de salário de participação, ou R\$ 4.461.303,75, em moeda de 31/ 12/2020, tendo como base a contribuição efetivamente praticada na data da avaliação.

De acordo com a deliberação do Conselho Deliberativo, conforme prevê item 7.3 do Regulamento do Plano, o Fundo Previdencial – Reversão por Exigência Regulamentar poderá financiar parte das contribuições devidas pela Patrocinadora, no exercício de 2021.

Participantes Ativos

Os Participantes ativos deverão efetuar contribuições de acordo com o item 6.1 do Regulamento do Plano, equivalente à taxa média estimada em 2,85% do salário, ou R\$ 2.230.651,88, em moeda de 31/12/2020, tendo como base a contribuição efetivamente praticada na data da avaliação.

Participantes Autopatrocinados

Os Participantes Autopatrocinados deverão efetuar, além de suas contribuições, as contribuições que seriam feitas pela Patrocinadora, caso não tivesse ocorrido o término do vínculo empregatício, destinadas ao custeio de seus benefícios, acrescidas da taxa de administração correspondente a 1,18% do salário da data de desligamento devidamente atualizado limitado a 35% da Unidade Reckitt de Contribuição – URC.

Participante sem Benefício Proporcional Diferido

Os participantes vinculados aguardando o BPD deverão efetuar contribuição anual para cobertura das despesas administrativas de 50% da Unidade Reckitt de Contribuição – URC.

VIGÊNCIA DO PLANO DE CUSTEIO

O plano de custeio apresentado neste Parecer passa a vigorar a partir de 1º de abril de 2021.

6 CONCLUSÃO

Certificamos que o Plano de Benefícios II, administrado pela ReckittPrev – Reckitt Benckiser Sociedade Previdenciária, está superavitário em 31/ 12/ 2020. O valor do excesso do Patrimônio do Plano sobre o valor das Provisões Matemáticas foi utilizado para constituição da Reserva de Contingência, conforme limite estabelecido na legislação vigente.

São Paulo, 17 de março de 2021

Mercer Human Resource Consulting Ltda.

Sinaya Mateus Pereira MIBA nº 2.708

Alexandre Iotti Consultor Sênior



Resumo dos Investimentos

DOCUMENTOS ORIGINAIS

Resumo dos Investimentos

Dezembro de 2020

Renda Fixa - Passiva																
	Patrimônio em: 31/12/20	jan/20	fev/20	mar/20	abr/20	mai/20	jun/20	jul/20	ago/20	set/20	out/20	nov/20	dez/20	2020	12 meses	24 meses
Western	R\$ 26.798.091,06	1,23%	0,51%	0,75%	0,38%	0,07%	0,47%	0,83%	0,73%	0,79%	1,18%	1,15%	1,53%	10,06%	10,06%	20,57%
ÍNDICE DE REFERÊNCIA		0,60%	0,58%	0,59%	0,18%	0,16%	0,71%	0,85%	0,77%	1,28%	1,30%	1,36%	1,87%	10,72%	10,72%	22,62%
META DE RENTABILIDADE		0,60%	0,58%	0,59%	0,18%	0,16%	0,71%	0,85%	0,77%	1,28%	1,30%	1,36%	1,87%	10,72%	10,72%	-

Índice de Referência (2018): INPC + 6,0% ao ano | (2019): INPC + 6,0% ao ano | (2020): INPC + 5,0% ao ano.

Meta de Rentabilidade (2019): INPC + 6,0% ao ano, a partir de 01.03.19 | (2020): INPC + 5,0% ao ano.

Renda Fixa - Ativa																
	Patrimônio em: 31/12/20	jan/20	fev/20	mar/20	abr/20	mai/20	jun/20	jul/20	ago/20	set/20	out/20	nov/20	dez/20	2020	12 meses	24 meses
Western	R\$ 78.260.604,27	0,57%	0,53%	-2,06%	0,65%	0,94%	0,88%	1,59%	-0,28%	-0,31%	-0,01%	0,62%	1,61%	4,78%	4,78%	15,50%
ÍNDICE DE REFERÊNCIA		0,36%	0,32%	-0,73%	0,46%	0,43%	0,49%	0,81%	-0,13%	-0,09%	0,17%	0,43%	0,86%	3,41%	3,41%	12,18%
META DE RENTABILIDADE		0,36%	0,32%	-0,73%	0,46%	0,43%	0,49%	0,81%	-0,13%	-0,09%	0,17%	0,43%	0,86%	3,41%	3,41%	-

Índice de Referência (2018): 70% SELIC + 15% IMA-B + 15% IRF-M | (2019): 70% SELIC + 15% IMA-B + 15% IRF-M, até 25.02.19 e 85% SELIC + 15% IMA-B, a partir de 26.02.19 | (2020): 85% SELIC + 15% IMA-B.

Meta de Rentabilidade (2019): 85% SELIC + 15% IMA-B, a partir de 01.03.19 | (2020): 85% SELIC + 15% IMA-B.

Renda Variável																
	Patrimônio em: 31/12/20	jan/20	fev/20	mar/20	abr/20	mai/20	jun/20	jul/20	ago/20	set/20	out/20	nov/20	dez/20	2020	12 meses	24 meses
Western	R\$ 23.210.370,71	-0,85%	-8,93%	-31,08%	13,01%	8,65%	9,09%	8,22%	-2,82%	-4,36%	-1,07%	13,97%	8,81%	2,85%	2,85%	34,39%
ÍNDICE DE REFERÊNCIA		-1,25%	-8,22%	-30,09%	10,27%	8,52%	8,97%	8,41%	-3,38%	-4,58%	-0,55%	15,46%	9,15%	3,50%	3,50%	38,06%
META DE RENTABILIDADE		-1,25%	-8,22%	-30,09%	10,27%	8,52%	8,97%	8,41%	-3,38%	-4,58%	-0,55%	15,46%	9,15%	3,50%	3,50%	-

Índice de Referência (2018): IBrX-100 | (2019): IBrX-100 | (2020): IBrX-100.

Meta de Rentabilidade (2019): IBrX-100, a partir de 01.03.19 | (2020): IBrX-100.

Resumo dos
Investimentos

Estruturados																
	Patrimônio em: 31/12/20	jan/20	fev/20	mar/20	abr/20	mai/20	jun/20	jul/20	ago/20	set/20	out/20	nov/20	dez/20	2020	12 meses	24 meses
Western	R\$ 12.330.620,00	0,67%	-1,11%	-5,12%	2,80%	1,26%	1,17%	1,07%	-0,15%	-0,02%	-0,21%	0,06%	1,97%	2,19%	2,19%	7,22%
ÍNDICE DE REFERÊNCIA		0,38%	0,29%	0,34%	0,28%	0,24%	0,21%	0,19%	0,16%	0,16%	0,16%	0,15%	0,16%	2,76%	2,76%	9,80%
META DE RENTABILIDADE		0,60%	0,58%	0,59%	0,18%	0,16%	0,71%	0,85%	0,77%	1,28%	1,30%	1,36%	1,87%	10,72%	10,72%	-

Índice de Referência (2018): INPC + 6,0% ao ano | (2019): INPC + 6,0% ao ano, até 28.02.19 e CDI, a partir de 01.03.19 | (2020): CDI.

Meta de Rentabilidade (2019): INPC + 6,0% ao ano, a partir de 01.03.19 | (2020): INPC + 5,0% ao ano.

* O aporte inicial nesse segmento ocorreu em 11.02.15.

Exterior																
	Patrimônio em: 31/12/20	jan/20	fev/20	mar/20	abr/20	mai/20	jun/20	jul/20	ago/20	set/20	out/20	nov/20	dez/20	2020	12 meses	24 meses
Western	R\$ 10.104.592,96	3,36%	-2,36%	-4,07%	12,87%	4,27%	2,91%	3,40%	8,30%	-1,24%	-1,78%	4,37%	0,56%	33,68%	33,68%	68,09%
ÍNDICE DE REFERÊNCIA		3,05%	-1,55%	1,37%	8,78%	2,42%	1,55%	0,27%	6,21%	-0,33%	-0,11%	1,29%	0,65%	25,76%	25,76%	47,02%
META DE RENTABILIDADE		0,60%	0,58%	0,59%	0,18%	0,16%	0,71%	0,85%	0,77%	1,28%	1,30%	1,36%	1,87%	10,72%	10,72%	-

Índice de Referência (2018): INPC + 6,0% ao ano | (2019): INPC + 6,0% ao ano, até 28.02.19 e 50,0% CDI + 50,0% S&P 500 (R\$), a partir de 01.03.19 | (2020): 50,0% CDI + 50,0% S&P 500 (R\$).

Meta de Rentabilidade (2019): INPC + 6,0% ao ano, a partir de 01.03.19 | (2020): INPC + 5,0% ao ano.

* O aporte inicial nesse segmento ocorreu em 11.02.15.

Consolidado																
	Patrimônio em: 31/12/20	jan/20	fev/20	mar/20	abr/20	mai/20	jun/20	jul/20	ago/20	set/20	out/20	nov/20	dez/20	2020	12 meses	24 meses
Consolidado	R\$ 150.704.279,00	0,52%	-1,29%	-6,31%	3,08%	2,06%	2,13%	2,46%	0,10%	-0,73%	-0,07%	2,75%	2,61%	7,16%	7,16%	20,07%
ÍNDICE DE REFERÊNCIA		0,39%	-1,07%	-4,56%	2,57%	1,75%	1,85%	1,84%	0,07%	-0,51%	0,26%	2,78%	2,15%	7,53%	7,53%	19,83%

Índice de Referência (2018): 42,3% SELIC + 32,0% (INPC +6% ao ano) + 9,1% IMA-B + 9,1% IRF-M + 7,5% IBrX-100.

Índice de Referência (2019): 42,3% SELIC + 32,0% (INPC +6% ao ano) + 9,1% IMA-B + 9,1% IRF-M + 7,5% IBrX-100, até 25.02.19 e 50,2% SELIC + 21,9% (INPC +6% ao ano) + 8,9% IMA-B + 10,5% IBrX-100 + 6,75% CDI + 1,75% S&P 500 (em R\$), a partir de 26.02.19.

Índice de Referência (2020): 42,9% SELIC + 16,75% (INPC +5% ao ano) + 7,35% IMA-B + 15,0% IBrX-100 + 14,0% CDI + 4,0% S&P 500 (em R\$).



Resumo da Política de Investimento

DOCUMENTOS ORIGINAIS

Resumo da Política de Investimento

Informações da Entidade		
Código: 878	Sigla: RECKITPREV	Exercício: 2021
Plano de Benefícios: 1999003918 - PLANO DE BENEFÍCIOS II		

Taxa Mínima Atuarial / Índice de Referência				
Participação %	Plano/Segmento	Percentual Indexador	Indexador	Taxa de Juros % aa
50,25	PLANO	100,00	SELIC	1,50
16,75	PLANO	100,00	INPC	5,00
15,00	PLANO	100,00	IBrX	0,00
14,00	PLANO	100,00	DI-CETIP	0,00
4,00	PLANO	100,00	Carteira 1	0,00
75,00	RENDA FIXA	100,00	SELIC	1,50
25,00	RENDA FIXA	100,00	INPC	5,00
100,00	RENDA VARIÁVEL	100,00	IBrX	0,00
100,00	INVESTIMENTOS ESTRUTURADOS	100,00	DI-CETIP	0,00
50,00	INVESTIMENTOS NO EXTERIOR	100,00	DI-CETIP	0,00
50,00	INVESTIMENTOS NO EXTERIOR	100,00	Carteira 1	0,00

Observação:
A CARTEIRA 1 REPRESENTA A VARIAÇÃO DO S&P 500 EM R\$.

Documentação Responsável				
Documentação				
Número da Ata: -		Data: 21/12/2020		
Administrador Estatutário Tecnicamente Qualificado				
Período	Segmento	Nome	CPF	Cargo
01/01/2021 a 31/12/2021	PLANO	ROSA H. STOROLI DOS SANTOS	607.382.608-78	DIRETORA

Controle de Risco		
Risco de Mercado	Risco de Liquidez	Risco de Contraparte
Risco Legal	Risco Operacional	Outros
Realiza o apreçamento de ativos financeiros: Sim	Dispõe de Manual: Sim	
Possui modelo proprietário de risco: Não	Dispõe de Manual: Não	
Realiza Estudos de ALM: Sim		

Observação:
O APREÇAMENTO DOS ATIVOS FINANCEIROS É REALIZADO POR INSTITUIÇÕES TERCEIRIZADAS.
FOI DESENVOLVIDO ESTUDO DE CASH FLOW MATCHING PARA A PARCELA DA RENDA VITALÍCIA DO PLANO.

Alocação dos Recursos			
Período de Referência: 01/2021 a 12/2021			
Segmento	Mínimo %	Máximo %	Alvo %
RENDA FIXA	55,00	100,00	67,00
RENDA VARIÁVEL	0,00	20,00	15,00
INVESTIMENTOS ESTRUTURADOS	0,00	15,00	10,00
INVESTIMENTOS NO EXTERIOR	0,00	10,00	8,00
A EFPC observa os princípios de responsabilidade socioambiental? Sim			
Utiliza derivativos? Sim			
Avaliação prévia dos riscos envolvidos? Sim			
Existência de sistemas de controles internos? Sim			

Observação:
O ACOMPANHAMENTO PRÉVIO DOS RISCOS É REALIZADO POR INSTITUIÇÕES TERCEIRIZADAS.
FOI ELABORADO ESTUDO DE FRONTEIRA EFICIENTE PARA SUBSIDIAR A MACROALOCAÇÃO DOS RECURSOS.
A ALOCAÇÃO "ALVO" FOI DEFINIDA CONSIDERANDO O CENÁRIO MACROECONÔMICO E AS EXPECTATIVAS DE MERCADO VIGENTES.
TODAS AS OPERAÇÕES COM DERIVATIVOS DEVEM OBSERVAR O DISPOSTO NA LEGISLAÇÃO VIGENTE.
OS PRINCÍPIOS DE RESPONSABILIDADE SOCIOAMBIENTAL SERÃO OBSERVADOS, SEMPRE QUE POSSÍVEL.

Perfis de Investimento
O plano possui Perfis de Investimentos? Não

Alocação por Emissor

Emissor	Mínimo%	Máximo %	Não Aplica
TESOURO NACIONAL	0,00	100,00	
INSTITUIÇÃO FINANCEIRA	0,00	20,00	
TESOURO ESTADUAL OU MUNICIPAL			X
COMPANHIA ABERTA COM REGISTRO NA CVM	0,00	10,00	
ORGANISMO MULTILATERAL			X
COMPANHIA SECURITIZADORA	0,00	10,00	
PATROCINADOR DO PLANO DE BENEFÍCIO	0,00	10,00	
FIDC/FICFIDC	0,00	10,00	
FUNDOS DE ÍNDICE REFERENCIADO EM CESTA DE AÇÕES DE CIA ABERTA	0,00	10,00	
SOCIEDADE DE PROPÓSITO ESPECÍFICO - SPE			X
FI/FICFI CLASSIFICADOS NO SEGMENTO DE INVESTIMENTOS ESTRUTURADOS	0,00	10,00	

Concentração por Emissor

Emissor	Mínimo%	Máximo %	Não Aplica
% DO CAPITAL VOTANTE DE UMA MESMA CIA ABERTA	0,00	25,00	
% DO CAPITAL TOTAL DE UMA MESMA CIA ABERTA OU DE UMA SPE	0,00	25,00	
% DO PL DE UMA MESMA INSTITUIÇÃO FINANCEIRA	0,00	25,00	
% DO PL DE FUNDO DE ÍNDICE REFERENCIADO EM CESTA DE AÇÕES DE CIA ABERTA	0,00	25,00	
% DO PL DE FUNDO DE INVESTIMENTO CLASSIFICADO NO SEGMENTO DE INVESTIMENTOS ESTRUTURADOS	0,00	25,00	
% DO PL DE FUNDO DE INVESTIMENTOS CLASSIFICADOS NO SEGMENTO DE INVESTIMENTOS NO EXTERIOR	0,00	25,00	
% DO PL DE FUNDOS DE ÍNDICE NO EXTERIOR NEGOCIADOS EM BOLSA DE VALORES NO BRASIL	0,00	25,00	
% DO PATRIMÔNIO SEPARADO DE CERTIFICADOS DE RECEBÍVEIS COM REGIME FIDUCIÁRIO	0,00	25,00	

Concentração por Investimento

Emissor	Mínimo%	Máximo %	Não Aplica
% DE UMA SÉRIE DE TÍTULOS OU VALORES MOBILIÁRIOS	0,00	25,00	
% DE UMA MESMA CLASSE OU SÉRIE DE COTAS DE FIDC	0,00	25,00	
% DE UM MESMO EMPREENDIMENTO IMOBILIÁRIO			X

Rentabilidade (%)

Plano/Segmento	2016	2017	2018	2019	2020	2021 (P)
PLANO	14,97	12,39	9,44	12,05	7,16	5,99
RENDA FIXA	15,53	11,48	9,33	10,04	6,16	5,14
RENDA VARIÁVEL	36,33	25,35	13,85	30,67	2,85	10,37
INVESTIMENTOS ESTRUTURADOS	14,59	8,66	7,56	4,93	2,19	5,26
INVESTIMENTOS NO EXTERIOR	-10,88	22,42	4,43	25,74	33,68	5,76
IMOBILIÁRIO	-	-	-	-	-	-
OPERAÇÕES COM PARTICIPANTES	-	-	-	-	-	-

Observação:

A METODOLOGIA UTILIZADA PARA APURAR OS RETORNOS UTILIZA-SE DA VARIAÇÃO DA COTA DOS INVESTIMENTOS.

A RENTABILIDADE PROJETADA PARA 2021(P) CONSIDEROU O CENÁRIO MACROECONÔMICO E AS EXPECTATIVAS DE MERCADO VIGENTES.

OS NUMEROS, PORTANTO, NÃO DEVEM SER ENTENDIDOS COMO GARANTIA OU PROMESSA DE DESEMPENHO. TRATAM-SE, APENAS, DE PROJEÇÕES.

Informações da Entidade

Código: 878	Sigla: RECKITPREV	Exercício: 2021
Plano de Benefícios: 9970000000 - PLANO DE GESTÃO ADMINISTRATIVA		

Taxa Mínima Atuarial / Índice de Referência

Participação %	Plano/Segmento	Percentual Indexador	Indexador	Taxa de Juros % aa
100,00	PLANO	100,00	SELIC	0,00
100,00	RENDA FIXA	100,00	SELIC	0,00

Documentação Responsável

Documentação				
Número da Ata: -		Data: 21/12/2020		
Administrador Estatutário Tecnicamente Qualificado				
Período	Segmento	Nome	CPF	Cargo
01/01/2021 a 31/12/2021	PLANO	ROSA H. STOROLI DOS SANTOS	607.382.608-78	DIRETORA

Controle de Risco

Risco de Mercado	Risco de Liquidez	Risco de Contraparte
Risco Legal	Risco Operacional	Outros
Realiza o apreamento de ativos financeiros: Sim	Dispõe de Manual: Sim	
Possui modelo proprietário de risco: Não	Dispõe de Manual: Não	
Realiza Estudos de ALM: Não		

Observação:
O APREÇAMENTO DOS ATIVOS É REALIZADO POR INSTITUIÇÕES TERCEIRIZADAS.

Alocação dos Recursos

Período de Referência: 01/2021 a 12/2021			
Segmento	Mínimo %	Máximo %	Alvo %
RENDA FIXA	100,00	100,00	100,00
A EFPC observa os princípios de responsabilidade socioambiental? Sim			
Utiliza derivativos? Sim			
Avaliação prévia dos riscos envolvidos? Sim			
Existência de sistemas de controles internos? Sim			

Observação:
O ACOMPANHAMENTO PRÉVIO DOS RISCOS É REALIZADO POR INSTITUIÇÕES TERCEIRIZADAS.
TODAS AS OPERAÇÕES COM DERIVATIVOS DEVEM OBSERVAR O DISPOSTO NA LEGISLAÇÃO VIGENTE.
OS PRINCÍPIOS DE RESPONSABILIDADE SOCIOAMBIENTAL SERÃO OBSERVADOS, SEMPRE QUE POSSÍVEL.

Perfis de Investimento

O plano possui Perfis de Investimentos? Não

Alocação por Emissor

Emissor	Mínimo%	Máximo %	Não Aplica
TESOURO NACIONAL	0,00	100,00	
INSTITUIÇÃO FINANCEIRA	0,00	20,00	
TESOURO ESTADUAL OU MUNICIPAL			X
COMPANHIA ABERTA COM REGISTRO NA CVM	0,00	10,00	
ORGANISMO MULTILATERAL			X
COMPANHIA SECURITIZADORA	0,00	10,00	
PATROCINADOR DO PLANO DE BENEFÍCIO	0,00	10,00	
FIDC/FICFIDC	0,00	10,00	
FUNDOS DE ÍNDICE REFERENCIADO EM CESTA DE AÇÕES DE CIA ABERTA			X
SOCIEDADE DE PROPÓSITO ESPECÍFICO – SPE			X
FI/FICFI CLASSIFICADOS NO SEGMENTO DE INVESTIMENTOS ESTRUTURADOS			X

Concentração por Emissor

Emissor	Mínimo%	Máximo %	Não Aplica
% DO CAPITAL VOTANTE DE UMA MESMA CIA ABERTA			X
% DO CAPITAL TOTAL DE UMA MESMA CIA ABERTA OU DE UMA SPE			X
% DO PL DE UMA MESMA INSTITUIÇÃO FINANCEIRA	0,00	25,00	
% DO PL DE FUNDO DE ÍNDICE REFERENCIADO EM CESTA DE AÇÕES DE CIA ABERTA			X
% DO PL DE FUNDO DE INVESTIMENTO CLASSIFICADO NO SEGMENTO DE INVESTIMENTOS ESTRUTURADOS			X
% DO PL DE FUNDO DE INVESTIMENTOS CLASSIFICADOS NO SEGMENTO DE INVESTIMENTOS NO EXTERIOR			X
% DO PL DE FUNDOS DE ÍNDICE NO EXTERIOR NEGOCIADOS EM BOLSA DE VALORES NO BRASIL			X
% DO PATRIMÔNIO SEPARADO DE CERTIFICADOS DE RECEBÍVEIS COM REGIME FIDUCIÁRIO			X

Concentração por Investimento

Emissor	Mínimo%	Máximo %	Não Aplica
% DE UMA SÉRIE DE TÍTULOS OU VALORES MOBILIÁRIOS	0,00	25,00	
% DE UMA MESMA CLASSE OU SÉRIE DE COTAS DE FIDC	0,00	25,00	
% DE UM MESMO EMPREENDIMENTO IMOBILIÁRIO			X

Rentabilidade (%)

Plano/Segmento	2016	2017	2018	2019	2020	2021 (P)
PLANO	14,63	9,99	6,40	5,97	2,61	2,19
RENDA FIXA	14,63	9,99	6,40	5,97	2,61	2,19
RENDA VARIÁVEL	-	-	-	-	-	-
INVESTIMENTOS ESTRUTURADOS	-	-	-	-	-	-
INVESTIMENTOS NO EXTERIOR	-	-	-	-	-	-
IMOBILIÁRIO	-	-	-	-	-	-
OPERAÇÕES COM PARTICIPANTES	-	-	-	-	-	-

Observação:

A METODOLOGIA UTILIZADA PARA APURAR OS RETORNOS UTILIZA-SE DA VARIAÇÃO DA COTA DOS INVESTIMENTOS.

A RENTABILIDADE PROJETADA PARA 2021(P) CONSIDEROU O CENÁRIO MACROECONÔMICO E AS EXPECTATIVAS DE MERCADO VIGENTES.

OS NUMEROS, PORTANTO, NÃO DEVEM SER ENTENDIDOS COMO GARANTIA OU PROMESSA DE DESEMPENHO. TRATAM-SE, APENAS, DE PROJEÇÕES.



Notas Explicativas da Administração às Demonstrações Contábeis

DOCUMENTOS ORIGINAIS

Notas Explicativas às Demonstrações Contábeis Em 31 de dezembro de 2020 e 2019 (Em milhares de Reais)

1. CONTEXTO OPERACIONAL

A ReckittPrev - Reckitt Benckiser Sociedade Previdenciária é uma Entidade Fechada de Previdência Complementar, sem fins lucrativos, com personalidade jurídica de direito privado distinta de sua Patrocinadora, com autonomia administrativa, patrimonial e financeira, tendo como Patrocinadora a Reckitt Benckiser Ltda. O funcionamento da Entidade foi autorizado pela Portaria nº 3.979, do Ministro do Trabalho e Previdência Social (MTPS), atual Ministro da Previdência Social – MPS, de 08/04/1987, por prazo indeterminado.

A finalidade da Entidade é instituir e administrar planos privados de concessão de benefícios de natureza previdenciária aos funcionários, diretores e beneficiários da Patrocinadora, nos termos do Regulamento Básico e Regulamentos Complementares da Entidade.

Os recursos necessários à consecução dos objetivos da Entidade provêm, portanto, de contribuições da Patrocinadora, bem como dos rendimentos resultantes da aplicação desses recursos em investimentos, de acordo com normas estabelecidas pelas autoridades competentes.

A ReckittPrev possui apenas um plano de benefícios ativo na modalidade contribuição variável, denominado Plano de Benefícios II.

2. APRESENTAÇÃO DAS DEMONSTRAÇÕES CONTÁBEIS

As demonstrações contábeis são apresentadas em atendimento às disposições legais dos órgãos normativos e reguladores das atividades das Entidades Fechadas de Previdência Complementar - EFPC, especificamente a Resolução do Conselho Nacional de Previdência Complementar - CNPC nº 29, de 13 de abril de 2019, Instrução da Secretaria da Previdência Complementar - SPC nº 34, de 24 de setembro de 2009, e Resolução do Conselho Federal de Contabilidade nº 1.272, de 22 de janeiro de 2010, que aprova a NBC TE 11, e as práticas contábeis brasileiras.

Essas diretrizes não requerem a divulgação em separado de ativos e passivos de curto prazo e de longo prazo, nem a apresentação da Demonstração do Fluxo de Caixa. A estrutura da planificação contábil padrão das EFPC reflete o ciclo operacional de longo prazo da sua atividade, de forma que a apresentação de ativos e passivos observe as gestões previdencial, administrativa e o fluxo dos investimentos, proporcionando informações mais adequadas, confiáveis e relevantes do que a apresentação em circulante e não circulante, em conformidade com o item 63 da NBC T 19.27.

As práticas contábeis aplicáveis na elaboração e apresentação das demonstrações contábeis da Entidade são aquelas consubstanciadas em regulamentações do Conselho Nacional de Previdência Complementar – CNPC, que substituiu o Conselho de Gestão de Previdência Complementar (CGPC), e da Superintendência Nacional da Previdência Complementar (Previc), que não requerem a adoção plena dos Pronunciamentos Contábeis emitidos pelo Comitê de Pronunciamentos Contábeis - CPC. Conforme constam destas diretrizes, as práticas contábeis adotadas pela Entidade são específicas para o segmento das EFPC e estão resumidas a seguir:

(a) Resultado das operações

O resultado das operações é apurado em conformidade com o regime de competência. Adicionalmente, as contribuições de autopatrocinados, vinculados ao Plano de Benefícios, são registradas pelo regime de caixa.

(b) Realizável

O realizável previdencial e administrativo são apresentados pelos valores de realização e incluem, quando aplicável, as variações monetárias e os rendimentos proporcionais auferidos.

(c) Investimentos – Ativo

(c.1) Títulos de renda fixa e renda variável

O Conselho Nacional de Previdência Complementar - CNPC estabeleceu critérios para registro e avaliação contábil dos títulos e valores mobiliários, cujos efeitos foram reconhecidos no resultado do período.

Nos termos da Resolução do Conselho Monetário Nacional CMN nº. 4.661, de 25 de maio de 2018, e CGPC nº 29, de 13 de abril de 2018, alterada pela CGPC nº 37, de 13 de março de 2020, os investimentos são classificados em duas categorias, de acordo com a intenção de negociação da Administração na data da aquisição.

■ **Títulos para negociação** - registra os títulos com propósito de serem frequentemente negociados, independentemente do prazo a decorrer. São contabilizados pelo custo de aquisição, acrescido dos rendimentos auferidos e ajustados periodicamente pelo valor de mercado, com os ganhos e as perdas não realizados reconhecidos no resultado do exercício.

■ **Títulos mantidos até o vencimento** - registra os títulos com vencimentos superiores a doze meses da data de aquisição e para os quais a Entidade tenha interesse e capacidade financeira de mantê-los até o vencimento. Estes títulos são classificados como de baixo risco por agência de risco do País, os quais são avaliados pela taxa intrínseca nominal dos títulos, ajustados pelo valor de perdas permanentes, quando aplicável.

No ativo realizável - Investimentos estão incluídas todas as aplicações de recursos da Entidade. As aplicações estão classificadas por modalidade, conforme descrito a seguir:

- Os títulos privados são registrados ao custo de aquisição, acrescidos dos rendimentos apropriados com base na taxa de remuneração apurada na data da aquisição, deduzidos das amortizações e juros recebidos e ajustado a valor de mercado, quando aplicável. O ágio e o deságio na aquisição de títulos são apropriados pela taxa de negociação do título na data de aquisição até o seu vencimento.
- **Fundos de Renda Fixa:** são contabilizados pelo valor efetivamente desembolsado nas aquisições de cotas e incluem, se for o caso, taxas e emolumentos. Os montantes relativos aos fundos de investimentos são representados pelo valor de suas cotas na data de encerramento do balanço e deduzidos, quando aplicável, das provisões para perdas. As Rendas/Variações Positivas e Deduções/Variações Negativas da carteira são apropriadas em contas específicas diretamente vinculadas à modalidade de aplicações.
- **Fundos de Renda Variável:** estão demonstrados pelos valores de realização, considerando o valor das cotas na data-base das demonstrações contábeis. As aplicações em ações são contabilizadas pelo custo de aquisição, acrescido das despesas de corretagem e outras taxas incidentes, sendo avaliadas pelo valor de mercado, considerando-se a cotação de fechamento do mercado do último dia do mês em que a ação foi negociada em Bolsa de Valores, conforme passou a determinar a Resolução CGPC nº 25, de 30 de junho de 2008. Em caso de não haver negociação nos últimos seis meses, a avaliação é efetuada pelo valor patrimonial da ação, deduzidas as provisões para perdas, quando aplicável.

As aplicações no segmento de renda fixa estão registradas e custodiadas no Sistema Especial de Liquidação e Custódia (Selic) e na Central de Custódia e Liquidação Financeira de Títulos (Cetip), por meio do Banco Citibank S.A., encarregado pela administração e gestão das carteiras de investimentos.

A Entidade não possui investimentos sem cotação no mercado ativo e/ou constantes de laudo de avaliação econômica que justifiquem a necessidade de adoção de premissas utilizadas para sua avaliação, bem como a escolha de preço do ativo nos casos em que mais de uma opção é apresentada para a Entidade.

(d) Exigível operacional

São demonstrados pelos valores conhecidos ou calculáveis, acrescidos, quando aplicável, dos correspondentes encargos e variações monetárias incorridas, estando representados substancialmente pelas obrigações decorrentes de direito a benefícios pelos participantes, prestações de serviços por terceiros, investimentos e obrigações fiscais.

(e) Patrimônio Social

(e.1) Provisões matemáticas

As provisões matemáticas do plano de benefícios são determinadas em bases atuariais e elaboradas por consultores atuários externos, contratados pela Entidade, e são constituídas para fazer face aos compromissos relativos aos benefícios concedidos e a conceder aos participantes ou seus beneficiários, na forma prevista no Regulamento do Plano de Benefícios.

As provisões relativas a benefícios a conceder, em sua maioria, representam o montante dos saldos de contas individuais dos participantes na data do balanço.

(e.2) Equilíbrio Técnico

Todo excedente ou insuficiência patrimonial é registrado na conta de Equilíbrio Técnico, respeitando as disposições do plano de contas e em conformidade com a Resolução da CGPC nº26, de 29 de setembro de 2008.

(e.3) Fundos

O Fundo Previdencial é constituído pelo valor da conta de Patrocinadora que não foi utilizado no cálculo dos benefícios ou institutos e pelo valor resultante da Reserva Especial para Revisão do Plano.

O Fundo Administrativo é constituído com as sobras das receitas aportadas pela Patrocinadora, exclusivamente para a cobertura das despesas com a administração dos planos previdencial, atualizado mensalmente pela rentabilidade dos planos.

(f) Operações Administrativas

Em conformidade com a Resolução do Conselho Nacional de Previdência Complementar - CNPC nº 29, de 13 de abril de 2019, e a Instrução da Secretaria de Previdência Complementar - SPC nº 34, de 24 de setembro de 2009, os registros das operações administrativas são efetuados através do Plano de Gestão Administrativa - PGA, que possui patrimônio próprio segregado dos Planos de Benefícios previdenciais.

O patrimônio do PGA é constituído pelas receitas (Previdencial, Investimentos e Diretas), deduzidas das despesas comuns e específicas da administração previdencial, e dos investimentos, sendo as sobras ou insuficiências administrativas alocadas ou revertidas ao Fundo Administrativo. O saldo do Fundo Administrativo é segregado por Plano de Benefícios previdencial, não

caracterizando obrigações ou direitos aos patrocinadores, participantes e assistidos.

As receitas administrativas da Entidade são debitadas aos Planos previdenciais em conformidade com o plano de custeio vigente.

4. DISPONÍVEL

Representado por depósitos à vista, reconhecidos por seus valores em moeda nacional, nas seguintes instituições financeiras:

	2020	2019
Imediato		
Banco Santander S.A.	20	6
Western	2	2
Total do Disponível	<u>22</u>	<u>8</u>

5. REALIZÁVEL

5.1 GESTÃO PREVIDENCIAL

Referem-se a valores de contribuições previdenciais normais mensais devidas pelos participantes. Outros realizáveis referem-se às duas últimas parcelas da transferência de recursos do perfil RMV para o CV na conta de reserva de revisão do plano 2.3.2.1.02.00.00 alocado no RMV em 2018.

	2020	2019
Recursos a receber		
Contribuição do mês – Patrocinadora	553	-
Contribuição do mês – Participantes	330	226
	<u>883</u>	<u>226</u>
Outros realizáveis		
Benefícios não provisionáveis	1	1
Outros	-	722
	<u>1</u>	<u>723</u>
Total da Gestão Previdencial	<u>884</u>	<u>949</u>

5.2 GESTÃO ADMINISTRATIVA

Registra os valores a receber decorrentes de operações da Gestão Administrativa e são compostos conforme segue:

	2020	2019
Contas a receber		
Contribuição para custeio – Patrocinadora	76	72
Tributos a compensar	1	1
Total da Gestão Administrativa	<u>77</u>	<u>73</u>

5.3 INVESTIMENTOS

(a) Composição da carteira

A carteira está representada por fundos de investimentos em renda fixa, em ações e por títulos públicos, cujas modalidades e instituições podem ser assim demonstradas:

TÍTULOS PARA NEGOCIAÇÃO	VALOR CONTÁBIL E DE MERCADO	
	2020	2019
TÍTULOS PÚBLICOS	24.013	24.868
Notas do Tesouro Nacional (NTN)	24.013	24.868
TÍTULOS PRIVADOS	126.691	115.564
RENDA FIXA	98.281	97.041
Quotas de fundos de investimento	52.248	44.280
Citi – 107 FI RF 03	230	183
Citi – 1130 FI RF	184	179
Citi – 1141 FIRF	307	-
Citi – 1FIRF 131	-	62
Citi – INFLATION TOT38	8.940	9.691
Citi – INFL_IL 21	715	832
Citi – LONG SHORT 26	9.851	4.418
Citi – MACRO FIM 05	4.906	2.049
Citi – P_INFL_LTD15	1.241	1.439
Citi – P_INFL_PLU11	1.677	1.888
Citi – PREV. STRUC 10	5.141	4.909
Citi – SOVE IV 9	13.254	14.140
Citi – SOVE_IV 33	2.786	2.813
Citi – 111 FI RF 05	-	144
Citi – 112 FI RF 05	-	302
Citi – 113 FI RF 04	-	137
Citi – 1CITIASS	-	1.094
Citi - Wadebin	537	-
Citi - Westambu	2.479	-
Fundos Aplic. em quotas de fundo de investimento	46.033	52.761
Citi – PREV. CREDIT 29	25.839	30.520
Citi – INFLATION IMPOT. 10	1.344	1.313
Citi – PREV. FX FI19	18.850	20.928
AÇÕES	28.410	18.523
Citi – 2LEGGVAL	7.026	5.000
Citi – IBRX_ACOES16	16.185	11.556
Citi – WA_BDR_NI_08	5.199	1.967
TOTAL DOS INVESTIMENTOS	150.704	140.432

Considerando as disposições da Resolução CGPC nº 4/2002, a Entidade classificou a maior parte de sua carteira de títulos e valores mobiliários na categoria “Títulos para Negociação”, com o propósito de serem negociados, independentemente do prazo com relação da data de aquisição, os quais são avaliados mensalmente ao valor de mercado e seus efeitos reconhecidos no resultado do exercício. As Notas do Tesouro Nacional foram classificadas, em sua maioria, como títulos para serem mantidos até o vencimento.

As aplicações em fundos de renda fixa e de renda variável não possuem prazo de vencimento, podendo ser resgatadas a qualquer tempo, observadas as políticas de investimentos e rentabilidade. As Notas do Tesouro Nacional possuem vencimentos que variam de 05/2021 a 08/2050.

6. EXIGÍVEL OPERACIONAL

6.1 Gestão previdencial

	2020	2019
Benefícios a pagar	12	-
Retenções a recolher	157	109
Outras exigibilidades (*)	24	749
Total de Gestão Previdencial	193	858

(*) Outras exigibilidades em 2019 referem-se: R\$ 722 as duas últimas parcelas da transferência de recursos do perfil RMV para o CV na conta de reserva de revisão do plano 2.3.2.1.02.00.00 alocado no RMV em 2018; R\$ 17 ao reembolso de pessoal cedido; e R\$ 10 ao recebimento de contribuição a maior da arrecadação apropriada em novembro/2019.

6.2 GESTÃO ADMINISTRATIVA

	2020	2019
Contas a pagar – Serviços de terceiros	32	31
Retenções a recolher	5	6
Tributos a recolher	5	6
Total de Gestão Administrativa	42	43

6.3 INVESTIMENTOS

	2020	2019
Relacionado com o disponível	2	2
Total de Investimentos	2	2

7. PATRIMÔNIO SOCIAL

7.1 PROVISÕES MATEMÁTICAS

As provisões matemáticas foram determinadas em bases atuariais, segundo cálculos efetuados pelo atuário contratado pela ReckittPrev, e representam os compromissos acumulados no encerramento do exercício, oriundos de benefícios concedidos e a conceder a participantes, assistidos e seus beneficiários.

Não houve variação significativa na provisão matemática reavaliada em 2020, utilizando as mesmas hipóteses da avaliação atuarial de 2019, quando comparada com a provisão matemática evoluída, considerando a movimentação já esperada (juros, inflação e benefícios pagos).

A movimentação do exigível atuarial e dos fundos durante o exercício pode ser resumida como segue:

	31.12.2019	Constituição no exercício	31.12.2020
Provisões matemáticas			
Benefícios Concedidos	37.667	1.663	39.330
Benefícios a conceder	92.092	13.291	105.383
Total de provisões matemáticas	129.759	14.954	144.713
Superávit Técnico Acumulado			
Reserva de Contingência	4.879	(623)	4.256
Reserva Especial para Revisão do Plano	1.218	(1.218)	-
Total do Equilíbrio Técnico	6.097	(1.841)	4.256
Fundos			
Previdencial	4.039	(2.456)	1.583
Administrativo	664	234	898
Total de Fundos	4.703	(2.222)	2.481

7.2 EQUILÍBRIO TÉCNICO

Em 2020 a situação superavitária do Plano foi mantida, em patamar inferior ao resultado obtido em 2019, principalmente em função da rentabilidade do plano ter sido superior à meta atuarial.

A rentabilidade patrimonial do Plano auferida no período de janeiro a dezembro do exercício de 2020 foi de 10,14%, sendo que a meta atuarial do período ficou em 10,06% (INPC mais taxa de juros de 4,37%), resultando em um ganho atuarial ao Plano de 0,08%.

A Reserva de Contingência foi constituída conforme regulamentação atual, considerando a seguinte fórmula: $[10\% + (1\% \times \text{duração do passivo do plano})] \times \text{Provisão Matemática}$, limitado ao máximo de 25% da Provisão Matemática. Esclarecemos que a duração do passivo considerada nesta fórmula foi de 8,14 anos e foi apurada na avaliação atuarial de 31/12/2020, (7,71 anos em 2019) ou até o limite calculado pela seguinte fórmula, o que for menor:

- Limite da Reserva de Contingência = $[10\% + (1\% \times \text{duração do passivo contábil})] \times \text{Provisão Matemática}$.

O Plano de Benefícios II possui em seu ativo líquido títulos mantidos até o vencimento, que foram objeto de estudos pela ReckittPrev relativos à sua manutenção sem o comprometimento da capacidade financeira do Plano. Informamos, ainda, que o ajuste de precificação, relativamente aos resultados do exercício de 2020, é de R\$ 3.255 (ajuste positivo) e de R\$ 2.907 em 2019 (ajuste positivo).

A apuração do equilíbrio técnico ajustado acumulado em 2020 foi a seguinte:

Tipo	Taxa de aquisição % a.a.	Vencimento	Quantidade	PU de Mercado
NTN-B	6,434561%	15/05/2045	69	3.276
NTN-B	6,434562%	15/05/2045	25	3.276
NTN-B	6,434561%	15/05/2045	172	3.276
NTN-B	6,434026%	15/08/2040	146	3.342
NTN-B	6,434026%	15/08/2040	438	3.342
NTN-B	6,445696%	15/08/2050	37	3.308
NTN-B	6,445696%	15/08/2050	38	3.308
NTN-B	6,376045%	15/08/2022	390	3.478
NTN-B	6,376045%	15/08/2022	307	3.478
NTN-B	6,376045%	15/08/2022	151	3.478
NTN-B	6,365408%	15/08/2024	2.522	3.460
NTN-B	6,444061%	15/08/2030	1.572	3.396
NTN-B	6,463514%	15/05/2035	1.187	3.309

Valor Contábil	Valor Ajustado	Ajuste
24.013	27.268	3.255

7.3 FUNDOS

O Fundo da Gestão Previdencial – Reversão de Saldo por Exigência Regulamentar é composto pelas parcelas de contribuições da Patrocinadora que não foram utilizadas para o pagamento de benefícios em função das condições de elegibilidade e tipo de benefício pago ao participante no momento de seu desligamento. Esta parte do Fundo tem a finalidade de assegurar a manutenção dos pagamentos dos benefícios previstos no Plano e minimizar os impactos de possíveis oscilações de caráter financeiro ou atuarial, podendo ser utilizado para compensação de contribuições futuras da Patrocinadora, observada a legislação aplicável, desde que prevista no plano de custeio anual, baseado em parecer atuarial, devidamente aprovado pelo Conselho Deliberativo.

O Fundo Administrativo corresponde à diferença entre as receitas e despesas administrativas, acrescida do retorno dos investimentos.

8. HIPÓTESES E MÉTODOS ATUARIAIS

As principais hipóteses atuariais e econômicas utilizadas na apuração do Patrimônio Social foram:

Taxa real anual de juros (1)	4,00% a.a. 2020 (4,37% a.a. – 2019)
Projeção de crescimento real de salário (1)	3% a.a.
Fator de capacidade para os salários	0,98
Fator de capacidade para os benefícios	0,98
Hipótese sobre rotatividade	Baseada na idade do participante: (2 / idade do participante) – 0,04 x 400%
Tábua de mortalidade geral	AT-2000 suavizada em 10%, segregada por gênero
Tábua de mortalidade de inválidos	RRB-1944
Tábua de entrada em invalidez	RRB-1944

Outras hipóteses biométricas utilizadas

O participante tem 100% de probabilidade de optar pelo instituto do Benefício Proporcional Diferido no desligamento

(1) O indexador utilizado é o INPC do IBGE.

O Plano foi constituído na modalidade Contribuição Variável, sendo que os compromissos estruturados sob a forma de Benefício Definido referem-se às garantias para os benefícios de invalidez e pensão por morte de participante ativo, inscrito no Plano até 31/08/2005, e rendas vitalícias já concedidas, os quais se encontram integralizados. Esta restrição para a concessão dos Benefícios estruturados na modalidade Benefício Definido implica na redução gradativa das Provisões Matemáticas de Benefício Definido do Plano.

Todas as hipóteses atuariais adotadas afetam os valores das provisões matemáticas, sendo que os principais riscos se concentram na taxa real de desconto, no crescimento salarial, na mortalidade geral, entrada em invalidez e na rotatividade.

As justificativas para adoção das hipóteses atuariais aplicáveis ao Plano de Benefícios II encontram-se arquivadas na ReckittPrev à disposição dos Participantes, dos Assistidos, da Patrocinadora e da Previc.

Adicionalmente ressalta-se que a adequação da taxa real de juros foi objeto de estudo técnico específico elaborado pela Mercer, de forma a identificar, a partir da projeção dos ativos e do fluxo de caixa do passivo atuarial do plano de benefícios, a taxa de retorno da carteira. Os resultados do estudo apontaram a taxa máxima de 4,00%, já considerados os limites legais para o encerramento deste exercício.

Conforme legislação em vigor, o intervalo permitido considerando a duração do passivo do Plano em 31/12/2019 de 7,71 anos é de 3,68% a.a. a 5,66% a.a. para a taxa real de juros. Com base nos resultados dos estudos supracitados, acompanhados de parecer emitido pelo Conselho Fiscal, a Diretoria Executiva propôs e o Conselho Deliberativo aprovou a alteração da taxa real anual de juros de 4,37% a.a. para 4,00% a.a.

Destacamos que a taxa real anual de juros de 4,00% a.a. atende ao disposto na legislação para a avaliação atuarial de encerramento do exercício de 2020.

A alteração da taxa de juros de 4,37% a.a. para 4,00% a.a. resultou em um aumento na ordem de 3% (ou aproximadamente R\$ 0,9 milhões, em termos nominais) nas provisões matemáticas totais de benefício definido do Plano.

Excetuada a alteração na hipótese atuarial mencionada acima, as demais premissas foram mantidas com relação à avaliação atuarial realizada no exercício anterior.

9. CRITÉRIO DE RATEIO

As despesas administrativas do Plano de Benefícios da Entidade foram custeadas integralmente pelo plano, por se tratar de despesas específicas. As despesas poderão ser distribuídas entre a gestão administrativa e o fluxo dos investimentos por meio de critério de rateio que será detalhado no orçamento anual e definido pela Diretoria Executiva.

10. IMPOSTO DE RENDA, PIS E COFINS

a) Imposto de Renda

Em 29 de dezembro de 2004, o Governo Federal publicou a Lei nº 11.053, que dispõe sobre a tributação dos Planos de Benefícios de caráter previdenciário, produzindo efeitos desde 1º de janeiro de 2005, no qual o imposto de renda incidiu sobre os benefícios pagos aos participantes do Plano da Entidade, de acordo com as regras dispostas na forma da Lei.

Também, desde 1º de janeiro de 2005, de acordo com o art. 5º da referida Lei, ficam dispensados da retenção na fonte e do pagamento em separado do imposto de renda sobre os rendimentos e ganhos auferidos nas aplicações de recursos das provisões matemáticas, das reservas técnicas e dos fundos dos Planos de Benefícios de entidade de previdência complementar.

b) PIS e COFINS

A Entidade recolhe o PIS (0,65%) e a Cofins (4%) em conformidade com a legislação em vigor, sendo a sua base de apuração, em sua totalidade, sobre as receitas administrativas.

11. PLANO DE GESTÃO ADMINISTRATIVA – PGA

Em atendimento à Resolução CGPC nº 28, de 26 de janeiro de 2009, revogada pela CNPC nº 8, de 31 de outubro de 2011, a Entidade elaborou o regulamento próprio do Plano de Gestão Administrativa – PGA, sendo o mesmo aprovado pelo Conselho Deliberativo, observando os aspectos quantitativos e qualitativos dos recursos administrativos da Entidade.

12. APRESENTAÇÃO DOS EFEITOS DA CONSOLIDAÇÃO

O quadro a seguir apresenta as contas contábeis utilizadas e os respectivos valores relativos à consolidação do Balanço Patrimonial em 31 de dezembro de 2020:

Código	Conta	Valor
1.2.2.3.00.00.00	Participação no Plano de Gestão Administrativa	898
2.3.2.2.02.00.00	Participação no Fundo Administrativo do PGA	898

13. TRANSAÇÕES ENTRE PARTES RELACIONADAS

As partes relacionadas da ReckittPrev podem ser assim consideradas: os Participantes e as Patrocinadoras, cujo relacionamento ocorre por intermédio de Convênio de Adesão para oferecimento do Plano de Benefícios para os seus empregados e Dirigentes; e seus administradores, compostos pelos Membros do Conselho Deliberativo e Diretoria Executiva, assim como pelos membros do Conselho Fiscal da Entidade, cujas atribuições e responsabilidades estão definidas no Estatuto Social do Plano. Conforme consta na Política de Investimentos, vigente para o ano de 2020, são vedadas as aquisições de quaisquer títulos, inclusive títulos de crédito, de emissão da Patrocinadora do Plano de Benefícios administrado pela ReckittPrev.

Em 31 de dezembro de 2020 e 2019 a ReckittPrev não mantém saldo decorrentes de transações com partes relacionadas, a não ser pelo curso normal das atividades do plano.

14. CONSIDERAÇÕES ADICIONAIS - COVID-19

Desde janeiro de 2020, com a escalada da COVID-19 (popularmente conhecida como coronavírus) e a pandemia decretada pela Organização Mundial Saúde (OMS), a Administração da Entidade monitorou a situação atentamente, tendo em vista que o mercado financeiro no Brasil, e em outras economias maduras, apresentou substancial volatilidade no valor dos ativos financeiros, incluindo aqueles atualmente detidos pela Entidade.

Cabe um destaque especial que, após a avaliação dos impactos nos recursos garantidores das reservas técnicas, pode-se concluir que a maior parte das operações que foram impactadas não foi uma consequência da epidemia, mas também um resultado das medidas para contê-la.

Os impactos na economia ainda são incertos e de difícil mensuração e também dependerão da efetividade das medidas adotadas pelos Governos e dos esforços coordenados pelos Bancos Centrais de diversos países para prover liquidez ao mercado e às empresas dos setores mais afetados.

15. EVENTOS SUBSEQUENTES

A Instrução Previc nº 31, de 20 de agosto de 2020, estabeleceu normas para os procedimentos contábeis das entidades fechadas de previdência complementar, estrutura o plano contábil padrão, instrui a função e funcionamento das contas, a forma, o meio e a periodicidade de envio das demonstrações contábeis. Entre as principais alterações para vigência em 2021, destacam-se: ampliação da codificação das contas contábeis de 10 para 13 dígitos; revisão da estrutura contábil para registro dos investimentos; inclusão de rubricas contábeis de provisão de perdas estimadas; padronização de procedimentos para a atualização de depósitos judiciais; reclassificação dos contratos de dívidas registrados no Passivo para o Ativo; e criação de grupo de “Informações extracontábeis”, a fim de complementar informações relativas a déficits técnicos e investimentos das entidades.

A Instrução entrará em vigor a partir de 1º de janeiro de 2021.

CARLOS JOSÉ DOS SANTOS
DIRETOR SUPERINTENDENTE

ROSA HERMINIA STOROLI DOS SANTOS
DIRETORA – AETQ e RISCO

RICARDO VICK FERNANDES GOMES
DIRETORIA EXECUTIVA – ARPB

RODRIGO FRANCISCO DO PRADO SILVA
CONTADOR – CRC 1SP-221255/O-0



Atas e Reuniões

DOCUMENTOS ORIGINAIS

Ata de Reunião Ordinária da Diretoria Executiva

Aos 25 dias do mês março do ano de 2021 às 09h00 horas, reuniu-se a Diretoria Executiva da ReckittPrev – Reckitt Benckiser Sociedade Previdenciária. Na qualidade de Presidente da Mesa, assumiu a direção dos trabalhos o Diretor Superintendente, Sr. Carlos José dos Santos, que indicou a mim, Rosa Herminia Storoli dos Santos para secretariá-los. Instalada a reunião, por determinação do Sr. Presidente, procedi a leitura da Ordem do Dia, devendo os Srs. Diretores discutirem e deliberarem sobre os seguintes itens: **a)** Resultados obtidos na avaliação atuarial do Plano de Benefícios (CNPB nº19.990.039-18) administrado pela Entidade, em 31 de dezembro de 2020 e plano de custeio para o exercício de 2021 para posterior apresentação ao Conselho Deliberativo da Entidade; **b)** Demonstrações Contábeis, relativas ao exercício findo em 31 de dezembro de 2020 compostas de Balanço Patrimonial (consolidado), Demonstração do Ativo Líquido por Plano de Benefícios - DAL, Demonstração da Mutação do Patrimônio Social – DMPS (consolidada), Demonstração da Mutação do Ativo Líquido por Plano de Benefícios – DMAL, Demonstração das Provisões Técnicas do Plano de Benefícios – DPT; Demonstração do Plano de Gestão Administrativa por Plano de Benefícios – DPGA (consolidado) e respectivas Notas Explicativas, para posterior apresentação aos demais órgãos que compõem a estrutura organizacional da Entidade; e **c)** Outros assuntos de interesse da Entidade. Em discussão o primeiro item da Ordem do Dia, o Sr. Presidente submeteu à apreciação e aprovação da Diretoria Executiva os principais resultados obtidos na avaliação atuarial do Plano de Benefícios, em 31 de dezembro de 2020 e o plano de custeio para o exercício de 2021 constantes do Parecer Atuarial, elaborado pela Mercer Human Resource Consulting Ltda, após o que, a Diretoria Executiva deliberou pela submissão, ao Conselho Deliberativo, dos referidos resultados para aprovação daquele colegiado. Prosseguindo, a Diretoria Executiva deliberou submeter à apreciação dos demais órgãos que compõem a estrutura organizacional da Entidade, os documentos citados no item “b” da Ordem do Dia, destacando que as Demonstrações Contábeis submetidas foram devidamente apreciadas por auditores independentes, conforme Relatório dos Auditores Independentes integrante daquelas Demonstrações. Finalmente, passando para o item “c” da Ordem do Dia, o Sr. Presidente concedeu a

palavra a quem dela quisesse fazer uso. Como nada mais houvesse a tratar e ninguém fizesse uso da palavra, determinou o Sr. Presidente fosse lavrada esta ata, a qual, lida e achada conforme assinada.

São Paulo, 25 de março de 2021

Carlos José dos Santos
Diretor Superintendente

Ricardo Vick Fernandes Gomes
Diretor - ARPB

Rosa Herminia Storoli dos Santos
Diretora - AETQ

Ata de Reunião Ordinária do Conselho Fiscal

Aos 26 dias do mês março do ano de 2021 às 09:00 horas, reuniu-se o Conselho Fiscal da ReckittPrev Reckitt Benckiser Sociedade Previdenciária - Sociedade de Previdência Privada, exceto a Presidente deste conselho, Sra. Karla Gabriela Murno Coelho Ochsenhofer, por estar em licença maternidade. Na qualidade de Presidente da Mesa, assumiu a direção dos trabalhos o Conselheiro Fiscal, Sr. Renato Hiroshi Yamamoto que indicou a mim, Rosa Herminia Storoli dos Santos para secretariá-los. Na conformidade da Ordem do Dia, o Conselho Fiscal, por unanimidade, deliberou consignar parecer favorável às Demonstrações Contábeis, relativas ao exercício findo em 31/12/2020 apresentadas pela Diretoria Executiva da Entidade, as quais foram devidamente apreciadas por auditores independentes, conforme Relatório dos Auditores Independentes que delas faz parte integrante. Como nada mais houvesse a tratar e ninguém fizesse uso da palavra, determinou o Sr. Presidente que fosse lavrada esta ata, a qual, lida e achada conforme assinada.

São Paulo, 26 de março de 2021

Renato Hiroshi Yamamoto
Membro do Conselho Fiscal
Presidente de Mesa

Rosa Herminia Storoli dos Santos
Secretária de mesa

Marcelo de Souza Cardoso
Membro do Conselho Fiscal

Ata de reunião Ordinária do Conselho Deliberativo

Aos 29 dias do mês de março 2021 às 09:00 horas reuniu-se o Conselho Deliberativo da ReckittPrev – Reckitt Benckiser Sociedade Previdenciária. Na qualidade de Presidente da Mesa, assumiu a direção dos trabalhos a Conselheira Presidente, Sra. Renata Moraes Machado, que indicou a mim, Rosa Herminia Storoli dos Santos, para secretariá-los. Instalada a reunião, por determinação da Sra. Presidente, procedi a leitura da Ordem do Dia, devendo os Srs. Conselheiros discutirem e deliberarem sobre os seguintes itens: **a)** Resultados obtidos na avaliação atuarial do Plano de Benefícios, CNPB nº. 19.990.039-18, administrado pela Entidade, em 31 de dezembro de 2020 e plano de custeio para o exercício de 2021; **b)** Demonstrações Contábeis, relativas ao exercício findo em 31 de dezembro de 2020 compostas de Balanço Patrimonial (consolidado), Demonstração do Ativo Líquido por Plano de Benefícios - DAL, Demonstração da Mutaç o do Patrim nio Social – DMPS (consolidada), Demonstração da Mutaç o do Ativo Líquido por Plano de Benefícios – DMAL, , Demonstração das Provis es T cnicas do Plano de Benefícios – DPT, Demonstração do Plano de Gest o Administrativa por Plano de Benefícios DPGA – (consolidado) e respectivas Notas Explicativas; e **c)** Outros assuntos de interesse da Entidade. Em discuss o o primeiro item da Ordem do Dia, a Sra. Presidente submeteu   apreciaç o e aprovaç o dos Srs. Conselheiros os principais resultados obtidos na avaliaç o atuarial do Plano de Benefícios, em 31 de dezembro de 2020, e o plano de custeio para o exerc cio 2021 constantes do Parecer Atuarial, elaborado pela Mercer Human Resource Consulting Ltda., aprovados pela Diretoria Executiva da Entidade, em Reuni o Ordin ria, datada de 25 de març o de 2021 e ora apresentados a este colegiado. Ap s tomar conhecimento do cont duo da documentaç o, o Conselho aprovou o seu inteiro teor, inclusive no que se refere ao plano de custeio previsto para o exerc cio de 2020. Adicionalmente, foi aprovada a utilizaç o dos recursos registrados em Fundo de Revers o para cobertura das contribuiç es da Patrocinadora. Dando prosseguimento   reuni o, a Sra. Presidente submeteu   apreciaç o e aprovaç o dos Srs. Conselheiros, os documentos citados no item "b" da Ordem do Dia, apresentados pela Diretoria-Executiva, destacando que as Demonstraç es Cont beis submetidas foram devidamente apreciadas por auditores

independentes, conforme Relatório dos Auditores Independentes integrante daquelas Demonstraç es, assim como examinadas pelo Conselho Fiscal da Entidade, em Reuni o Ordin ria realizada em 26 de març o de 2021  s 09:00 horas. Discutido o assunto, o Conselho deliberou, por unanimidade, ap s detalhado exame, aprovar, sem restriç es, as Demonstraç es Cont beis e respectivas Notas Explicativas e, em decorr ncia, considerando o fato de que sobre as mesmas registra-se parecer favor vel dos auditores independentes e do Conselho Fiscal, exonerar de responsabilidade sobre as contas do exerc cio, os membros da Diretoria Executiva da Entidade. Os documentos objeto das deliberaç es, supramencionados nos itens "a" e "b" da Ordem do Dia, foram devidamente rubricados em via original pelos Srs. Conselheiros e ficar o arquivados na Entidade. Finalmente, passando para o item "c" da Ordem do Dia a Sra. Presidente concedeu a palavra a quem dela quisesse fazer uso. Como nada mais houvesse a tratar e ningu m fizesse uso da palavra, determinou a Sra. Presidente fosse lavrada esta ata, a qual, lida e achada conforme, foi por todos assinada.

S o Paulo, 29 de març o de 2021

Priscila Onha Cruz
Conselho Deliberativo

Renata Moraes Machado
Presidente de Mesa
Presidente do Conselho Deliberativo

Raquel Rodrigues Carneiro
Conselho Deliberativo

Rosa Herminia Storoli dos Santos
Secret ria de Mesa

Ata de reunião Extraordinária do Conselho Deliberativo

Aos 30 dias do mês de dezembro do ano de 2020, às 15:00 horas, reuniram-se através da plataforma Microsoft Teams os membros do Conselho Deliberativo e Diretoria Executiva da **ReckittPrev - Reckitt Benckiser Sociedade Previdenciária**. Na qualidade de Presidente da mesa, assumiu a direção dos trabalhos a Presidente do Conselho Deliberativo Sra. Renata Moraes Machado que designou a mim, Rosa Herminia Storoli dos Santos para secretariá-la. Instalada a reunião, a Sra. Presidente informou aos presentes que a ordem do dia era para submeter à aprovação do orçamento recomendado pela Diretoria Executiva. Para instruir a análise dos Srs. Conselheiros, a Presidente da Mesa distribuiu cópia do Orçamento que, devidamente autenticada pela mesa, fica, por referência, fazendo parte integrante da presente ata. Passando à discussão da matéria objeto da Reunião, o Conselho Deliberativo aprovou, por unanimidade o Orçamento para 2021. Como nada mais houvesse a ser tratado e ninguém fizesse uso da palavra, a Sra. Presidente determinou que fosse lavrada esta Ata, a qual, lida e achada conforme, foi por todos assinada.

Renata Moraes Machado
Presidente do Conselho Deliberativo

Raquel Rodrigues Carneiro
Membro Efetivo do Conselho
Deliberativo

Priscila Onha Cruz
Representante dos Participantes
e Assistidos do Conselho Deliberativo

Rosa Herminia Storoli dos Santos
Diretora AETQ e Secretária de Mesa

Carlos José dos Santos
Diretor Superintendente

Ricardo Vick Fernandes Gomes
Diretor Executivo



Relatório
Anual 2020
COMPLETO

ReckittPrev • Reckitt Benckiser • Sociedade Previdenciária

Rodovia Raposo Tavares, 8015 • km 18 • São Paulo/SP

www.reckittprev.com.br

Consultoria de Comunicação e Editorial:

Arte da Criação (11) 3567-2011 • www.artedacriacao.com