

pps *portfolio
performance*

Avaliação de Performance: RECKITT PREV
Plano de Gestão Administrativa

Junho/2023

A Reckitt Prev efetuou a segregação dos Planos sob a sua tutela, seguindo o disposto na Resolução PREVIC nº 12, de 16 de agosto de 2022. Dessa forma, os recursos do Plano de Gestão Administrativa, respeitando o descrito em sua Política de Investimentos, foram alocados no segmento de renda fixa, em um único fundo condominial, abaixo indicado, de estratégia associada à taxa SELIC.

RENDA FIXA

- **ITAÚ SOBERANO RENDA FIXA SIMPLES FIC FI:** Este fundo conta com alocação preponderante em títulos públicos pós-fixados. É vedada a exposição em títulos privados emitidos por instituições financeiras e não-financeiras. O primeiro aporte ocorreu no início de mai/23. Sendo assim, limitamo-nos a comentar que a sua evolução se mostrou aderente às características de um mandato bastante conservador e que o rendimento, no mês em análise, foi equivalente a 100,8% da taxa SELIC, líquidos de taxa de administração.

ReckittPREV

*Agrupamento: Renda Fixa
CONSERVADOR*

Junho/2023

DADOS CADASTRAIS

CNPJ: 06.175.696/0001-73
 Cód. ANBIMA: 133906
 NOME FANTASIA: ITAU SOBERANO RF SIMPLES FC
 GESTOR: ITAU UNIBANCO SA
 ADMINISTRADOR: ITAU UNIBANCO SA
 CLASSIFICAÇÃO: RENDA FIXA
 TAXA DE ADMINISTRAÇÃO: 0,15%
 BENCHMARK: SELIC

SITUAÇÃO

ÚLTIMA COTA: 60,92295
 PATRIMÔNIO: 39.378.624.159,13

SIMULAÇÃO - CRITÉRIOS

AGRUPAMENTO PPS: RENDA FIXA - CONSERVADOR
 ATIVO LIVRE DE RISCO: CDI
 APURAÇÃO DA COTA: LÍQUIDO
 ÍNDICE DE REFERÊNCIA: SELIC

ANÁLISE DE ESTILO

CDI	99,88%	IRF-M	0,00%
IMA B 5	0,00%	IMA B 5+	0,10%
IMA-C	0,02%	DÓLAR PTAX	0,00%

ESTILO: 5,71%

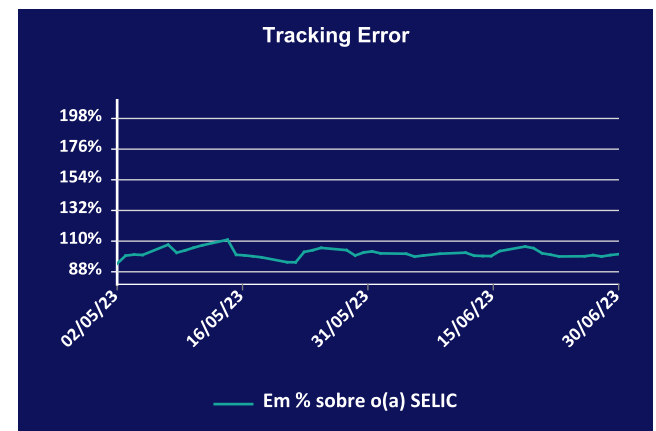
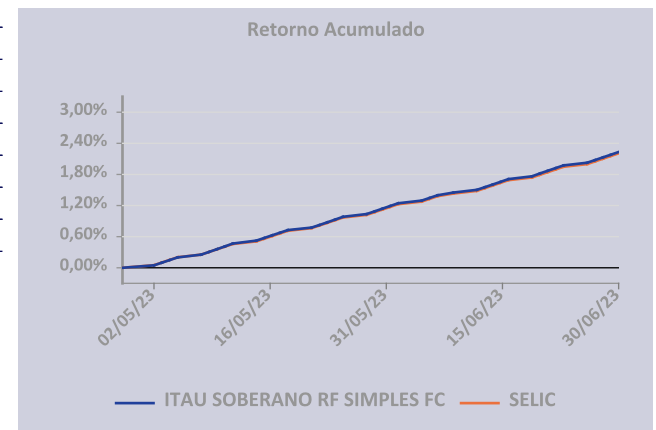
SELEÇÃO: 94,29%

DESEMPENHO

RETORNO		
PRÊMIO MÉDIO	0,0005%	9° de 34
RETORNO ACUMULADO	2,2332%	9° de 34
RETORNO DA REFERÊNCIA	2,2073%	--
RETORNO VS. REFERÊNCIA (EM %)	101,1717%	--
ÍNDICES RETORNO/RISCO		
SHARPE	0,3526	13° de 34
SORTINO	0,7607	10° de 34
RISCO		
CURTOSE TRACKING-ERROR	3,9351	--
DOWNSIDE RISK	0,0007%	15° de 34
RISCO ATIVO	3,2867%	9° de 34
RISCO TOTAL	0,0016%	9° de 34
RISCO TOTAL ANUALIZADO	0,0264%	9° de 34

PERFIL DE RETORNOS

MESES POSITIVOS	2
MESES NEGATIVOS	0
MESES ACIMA DO SELIC	2
MESES ABAIXO DO SELIC	0
MAIOR RETORNO MENSAL	1,1401%(05/2023)
MENOR RETORNO MENSAL	1,0808%(06/2023)



COMENTÁRIOS DO ANALISTA

Campos calculados com: SELIC

QUADRO COMPARATIVO DE RETORNOS

	MÊS	ANO	12 MESES	24 MESES	36 MESES	MELHOR DIA	PIOR DIA
FUNDO	1,08%	6,48%	13,47%	23,38%	25,80%	0,06% (15/05/2023)	0,05% (02/05/2023)
SELIC	1,07%	6,50%	13,54%	23,41%	26,22%	0,05% (02/06/2023)	0,05% (22/05/2023)
CDI	1,07%	6,50%	13,54%	23,41%	26,22%	0,05% (13/06/2023)	0,05% (20/06/2023)
IRF-M	2,12%	9,62%	16,74%	18,79%	18,96%	0,34% (05/06/2023)	-0,19% (13/06/2023)
IMA-S	1,14%	6,64%	13,80%	24,32%	26,67%	0,07% (12/05/2023)	0,04% (19/05/2023)
IMA-B	2,39%	11,37%	13,52%	17,81%	26,56%	0,74% (30/06/2023)	-0,51% (07/06/2023)
IMA B 5	1,05%	7,04%	10,23%	21,32%	28,68%	0,22% (05/06/2023)	-0,27% (07/06/2023)
IMA B 5+	3,37%	14,91%	16,34%	13,82%	23,52%	1,13% (30/06/2023)	-0,67% (07/06/2023)
IMA-GERAL	1,74%	8,64%	14,01%	20,10%	24,37%	0,32% (30/06/2023)	-0,15% (13/06/2023)
IPCA	-0,08%	2,87%	3,16%	15,42%	25,06%	0,01% (02/05/2023)	-0,00% (01/06/2023)
INPC	-0,10%	2,69%	3,00%	15,28%	25,91%	0,02% (02/05/2023)	-0,00% (09/06/2023)
DÓLAR PTAX	-5,43%	-7,64%	-8,00%	-3,66%	-11,99%	1,38% (28/06/2023)	-1,57% (02/06/2023)

DADOS CADASTRAIS

CNPJ: 06.175.696/0001-73
 CÓD. ANBIMA: 133906
 NOME FANTASIA: ITAU SOBERANO RF SIMPLES FC
 GESTOR: ITAU UNIBANCO SA
 ADMINISTRADOR: ITAU UNIBANCO SA
 CLASSIFICAÇÃO: RENDA FIXA
 TAXA DE ADMINISTRAÇÃO: 0,15%
 BENCHMARK: SELIC

SITUAÇÃO

ÚLTIMA COTA: 60,92295
 PATRIMÔNIO: 39.378.624.159,13

SIMULAÇÃO - CRITÉRIOS

AGRUPAMENTO PPS: RENDA FIXA - CONSERVADOR
 ATIVO LIVRE DE RISCO: CDI
 APURAÇÃO DA COTA: LÍQUIDO
 ÍNDICE DE REFERÊNCIA: SELIC

ANÁLISE DE ESTILO

CDI	99,84%	IRF-M	0,00%
IMA B 5	0,16%	IMA B 5+	0,00%
IMA-C	0,00%	DÓLAR PTAX	0,00%

ESTILO: 3,77%

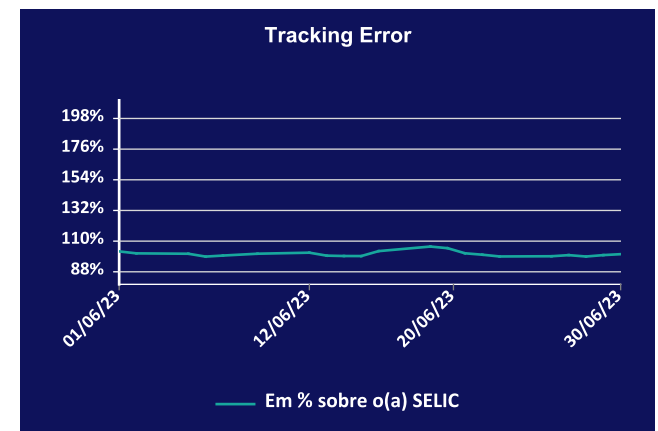
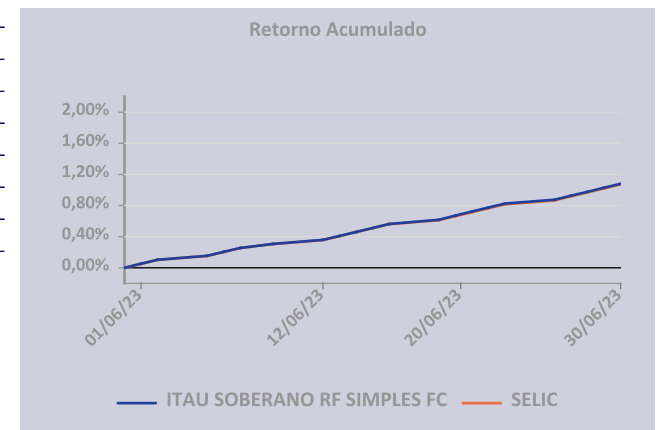
SELEÇÃO: 96,23%

DESEMPENHO

RETORNO		
PRÊMIO MÉDIO	0,0004%	13° de 34
RETORNO ACUMULADO	1,0808%	13° de 34
RETORNO DA REFERÊNCIA	1,0719%	--
RETORNO VS. REFERÊNCIA (EM %)	100,8231%	--
ÍNDICES RETORNO/RISCO		
SHARPE	0,4199	13° de 34
SORTINO	1,6201	10° de 31
RISCO		
CURTOSE TRACKING-ERROR	3,8032	--
DOWNSIDE RISK	0,0002%	22° de 31
RISCO ATIVO	1,9499%	9° de 34
RISCO TOTAL	0,0009%	9° de 34
RISCO TOTAL ANUALIZADO	0,0157%	9° de 34

PERFIL DE RETORNOS

MESES POSITIVOS	1
MESES NEGATIVOS	0
MESES ACIMA DO SELIC	1
MESES ABAIXO DO SELIC	0
MAIOR RETORNO MENSAL	1,0808%(06/2023)
MENOR RETORNO MENSAL	1,0808%(06/2023)



COMENTÁRIOS DO ANALISTA

Campos calculados com: SELIC

QUADRO COMPARATIVO DE RETORNOS

	MÊS	ANO	12 MESES	24 MESES	36 MESES	MELHOR DIA	PIOR DIA
FUNDO	1,08%	6,48%	13,47%	23,38%	25,80%	0,05% (19/06/2023)	0,05% (06/06/2023)
SELIC	1,07%	6,50%	13,54%	23,41%	26,22%	0,05% (02/06/2023)	0,05% (26/06/2023)
CDI	1,07%	6,50%	13,54%	23,41%	26,22%	0,05% (13/06/2023)	0,05% (20/06/2023)
IRF-M	2,12%	9,62%	16,74%	18,79%	18,96%	0,34% (05/06/2023)	-0,19% (13/06/2023)
IMA-S	1,14%	6,64%	13,80%	24,32%	26,67%	0,06% (16/06/2023)	0,05% (27/06/2023)
IMA-B	2,39%	11,37%	13,52%	17,81%	26,56%	0,74% (30/06/2023)	-0,51% (07/06/2023)
IMA B 5	1,05%	7,04%	10,23%	21,32%	28,68%	0,22% (05/06/2023)	-0,27% (07/06/2023)
IMA B 5+	3,37%	14,91%	16,34%	13,82%	23,52%	1,13% (30/06/2023)	-0,67% (07/06/2023)
IMA-GERAL	1,74%	8,64%	14,01%	20,10%	24,37%	0,32% (30/06/2023)	-0,15% (13/06/2023)
IPCA	-0,08%	2,87%	3,16%	15,42%	25,06%	-0,00% (02/06/2023)	-0,00% (07/06/2023)
INPC	-0,10%	2,69%	3,00%	15,28%	25,91%	-0,00% (19/06/2023)	-0,00% (01/06/2023)
DÓLAR PTAX	-5,43%	-7,64%	-8,00%	-3,66%	-11,99%	1,38% (28/06/2023)	-1,57% (02/06/2023)

SHARPE

PERÍODO DA ANÁLISE: 02/05/2023 A 30/06/2023
 CLASSIFICAÇÃO: RENDA FIXA, MULTIMERCADO
 PERIODICIDADE DE RETORNOS: DIÁRIA
 APURAÇÃO DA COTA: LÍQUIDO DA TAXA DE ADMINISTRAÇÃO
 CRITÉRIO DE CLASSIFICAÇÃO: DECRESCENTE PELO SHARPE
 PORTE SELECIONADO: PATRIMÔNIO SUPERIOR A R\$ 50.000.000

RANKING	FUNDO	SHARPE	RETORNO	PRÊMIO MÉDIO	RISCO TOTAL ANUALIZADO	TAXA ADM.	PATRIMÔNIO	PONTOS
1	BRAM FI RF REF DI FEDERAL III	0,9002	2,2543%	0,0011%	0,0188%	0,00%	4.681.225.303,92	43
2	BB TOP PRINCIPAL RENDA FIXA REF DI LP FI	0,8083	2,2556%	0,0011%	0,0216%	0,00%	12.857.185.277,47	43
3	BRADESCO FI RF REF DI LONGO PRAZO CIP	0,7440	2,2272%	0,0005%	0,0096%	0,08%	683.251.163,46	43
4	ITAU VERSO A RF REFERENCIADO DI FI	0,7083	2,2593%	0,0012%	0,0265%	0,00%	48.899.841.066,56	43
5	SANTANDER RF REF DI TITULOS PUBLICOS FI	0,7034	2,2593%	0,0012%	0,0267%	0,00%	14.384.459.275,11	43
6	BRAM FI RF REFERENCIADO DI FEDERAL II	0,6795	2,2447%	0,0009%	0,0199%	0,00%	3.145.151.403,27	43
7	PLURAL YIELD FIRF REFERENCIADO DI	0,6638	2,2275%	0,0005%	0,0110%	0,25%	218.940.987,97	43
8	SICREDI TAXA SELIC FIC FI RF LP	0,4382	2,2581%	0,0012%	0,0419%	0,40%	1.150.785.881,60	43
9	WA SOBERANO II FI RF REFERENCIADO SELIC	0,4289	2,2509%	0,0010%	0,0367%	0,15%	453.105.416,54	43
10	BB TOP RENDA FIXA SIMPLES FI	0,3598	2,2280%	0,0005%	0,0208%	0,00%	89.669.149.516,13	43
11	SANT FI BAIXO RISCO LIQUIDEZ RF REF DI	0,3577	2,2186%	0,0003%	0,0113%	0,10%	630.617.180,10	43
12	SAF SOBERANO REG PP II FC FI RF REF DI	0,3537	2,2158%	0,0002%	0,0086%	0,06%	6.348.365.622,75	43
13	ITAU SOBERANO RF SIMPLES FC	0,3527	2,2332%	0,0006%	0,0265%	0,15%	39.378.624.159,13	43
14	BRAM FI RF REFERENCIADO DI RUBI	0,2928	2,2505%	0,0010%	0,0532%	0,00%	14.120.882.062,80	43
15	SICREDI FI MAPFRE RF	0,1749	2,2223%	0,0003%	0,0309%	0,50%	351.146.499,81	43
16	BTG PACTUAL TESOURO SELIC FI RF REF DI	0,1188	2,2217%	0,0003%	0,0438%	0,20%	13.832.360.605,07	43
17	BRADESCO H FI RF REF DI LP	0,0141	2,2080%	0,0000%	0,0170%	0,15%	564.703.338,27	43
18	BB INSTITUCIONAL FEDERAL FIC FI RF LP	-0,0765	2,2046%	-0,0001%	0,0131%	0,20%	910.271.318,07	43
19	BAHIA AM FI RF REFERENCIADO DI	-0,1665	2,1999%	-0,0002%	0,0162%	0,25%	176.974.180,17	43
20	BRADESCO FI RF REF DI FEDERAL EXTRA	-0,1740	2,1944%	-0,0003%	0,0269%	0,15%	10.391.025.294,46	43
21	SAFRA SOB REG PROPRIO FC FI RF REF DI	-0,4147	2,1974%	-0,0002%	0,0087%	0,15%	5.492.803.682,31	43
22	ENERGY RF FI	-0,5855	2,2012%	-0,0001%	0,0038%	0,02%	4.815.309.636,39	43
23	FI RENDA FIXA PETROS LIQUIDEZ	-0,6821	2,2038%	-0,0001%	0,0019%	0,00%	4.524.890.296,96	43
24	BNPP SOBERANO FC DE FI RF SIMPLES	-0,8280	2,1793%	-0,0006%	0,0123%	0,22%	551.952.535,35	43
25	BRADESCO FI RF REF DI PERFORMANCE	-1,1714	2,1434%	-0,0015%	0,0197%	0,10%	150.540.701,69	43
26	BRADESCO FI RF REF DI ESTRELA	-1,6224	2,1313%	-0,0017%	0,0170%	1,00%	414.925.270,71	43
27	CREDIT SUISSE CASH FI MULT CRED PRIVADO	-2,1258	2,1831%	-0,0006%	0,0041%	0,10%	338.225.459,19	43
28	BRADESCO FI RF EMPRESA	-2,5234	2,0812%	-0,0029%	0,0181%	0,10%	59.695.763,97	43
29	BB PREVIDENCIARIO FLUXO RF SIMPLES FC FI	-2,6600	2,0519%	-0,0035%	0,0211%	1,00%	4.278.810.513,26	43
30	CAIXA FIC BRASIL DISPONIBILIDADES RF	-3,2489	1,9678%	-0,0055%	0,0267%	0,80%	743.796.291,54	43
31	PARDO RENDA FIXA FUNDO DE INVESTIMENTO	-4,9728	2,1823%	-0,0006%	0,0018%	0,10%	359.645.466,02	43
32	SANTANDER RF CURTO PRAZO FI	-5,8133	2,2011%	-0,0001%	0,0004%	0,00%	2.151.668.044,96	43
33	SANTANDER CASH RED FI RF REF DI	-9,1530	2,1363%	-0,0016%	0,0028%	0,40%	655.648.142,70	43
34	CAIXA FI ALIANCA TITULOS PUBLICOS RF CP	-17,3678	2,1661%	-0,0009%	0,0009%	0,20%	4.279.486.101,69	43
	MÉDIA:	-1,3379	2,1959%	-0,0003%	0,0182%		8.578.395.984,10	

SHARPE

PERÍODO DA ANÁLISE: 01/06/2023 A 30/06/2023
 CLASSIFICAÇÃO: RENDA FIXA, MULTIMERCADO
 PERIODICIDADE DE RETORNOS: DIÁRIA
 APURAÇÃO DA COTA: LÍQUIDO DA TAXA DE ADMINISTRAÇÃO
 CRITÉRIO DE CLASSIFICAÇÃO: DECRESCENTE PELO SHARPE
 PORTE SELECIONADO: PATRIMÔNIO SUPERIOR A R\$ 50.000.000

RANKING	FUNDO	SHARPE	RETORNO	PRÊMIO MÉDIO	RISCO TOTAL ANUALIZADO	TAXA ADM.	PATRIMÔNIO	PONTOS
1	BRAM FI RF REF DI FEDERAL III	1,1908	1,0929%	0,0010%	0,0131%	0,00%	4.681.225.303,92	21
2	PLURAL YIELD FIRF REFERENCIADO DI	1,1560	1,0873%	0,0007%	0,0099%	0,25%	218.940.987,97	21
3	SANTANDER RF REF DI TITULOS PUBLICOS FI	1,1316	1,0939%	0,0010%	0,0145%	0,00%	14.384.459.275,11	21
4	BB TOP PRINCIPAL RENDA FIXA REF DI LP FI	1,1070	1,0930%	0,0010%	0,0142%	0,00%	12.857.185.277,47	21
5	BRADESCO FI RF REF DI LONGO PRAZO CIP	1,0977	1,0857%	0,0006%	0,0094%	0,08%	683.251.163,46	21
6	ITAU VERSO A RF REFERENCIADO DI FI	1,0134	1,0933%	0,0010%	0,0157%	0,00%	48.899.841.066,56	21
7	BRAM FI RF REFERENCIADO DI FEDERAL II	0,8837	1,0895%	0,0008%	0,0149%	0,00%	3.145.151.403,27	21
8	SAF SOBERANO REG PP II FC FI RF REF DI	0,7869	1,0807%	0,0004%	0,0083%	0,06%	6.348.365.622,75	21
9	SANT FI BAIXO RISCO LIQUIDEZ RF REF DI	0,7482	1,0830%	0,0005%	0,0111%	0,10%	630.617.180,10	21
10	BB TOP RENDA FIXA SIMPLES FI	0,7102	1,0825%	0,0005%	0,0111%	0,00%	89.669.149.516,13	21
11	WA SOBERANO II FI RF REFERENCIADO SELIC	0,4738	1,0925%	0,0010%	0,0324%	0,15%	453.105.416,54	21
12	SICREDI TAXA SELIC FIC FI RF LP	0,4717	1,0887%	0,0008%	0,0266%	0,40%	1.150.785.881,60	21
13	ITAU SOBERANO RF SIMPLES FC	0,4200	1,0808%	0,0004%	0,0157%	0,15%	39.378.624.159,13	21
14	BRAM FI RF REFERENCIADO DI RUBI	0,3412	1,0930%	0,0010%	0,0461%	0,00%	14.120.882.062,80	21
15	SICREDI FI MAPFRE RF	0,1846	1,0763%	0,0002%	0,0176%	0,50%	351.146.499,81	21
16	BTG PACTUAL TESOURO SELIC FI RF REF DI	0,1717	1,0775%	0,0003%	0,0241%	0,20%	13.832.360.605,07	21
17	BRADESCO H FI RF REF DI LP	0,0966	1,0735%	0,0001%	0,0118%	0,15%	564.703.338,27	21
18	SAFRA SOB REG PROPRIO FC FI RF REF DI	-0,0077	1,0719%	-0,0000%	0,0084%	0,15%	5.492.803.682,31	21
19	BRADESCO FI RF REF DI FEDERAL EXTRA	-0,0425	1,0707%	-0,0001%	0,0227%	0,15%	10.391.025.294,46	21
20	BB INSTITUCIONAL FEDERAL FIC FI RF LP	-0,1792	1,0695%	-0,0001%	0,0103%	0,20%	910.271.318,07	21
21	ENERGY RF FI	-0,5253	1,0684%	-0,0002%	0,0051%	0,02%	4.815.309.636,39	21
22	BAHIA AM FI RF REFERENCIADO DI	-0,5934	1,0634%	-0,0004%	0,0108%	0,25%	176.974.180,17	21
23	FI RENDA FIXA PETROS LIQUIDEZ	-0,6534	1,0699%	-0,0001%	0,0024%	0,00%	4.524.890.296,96	21
24	BNPP SOBERANO FC DE FI RF SIMPLES	-0,7248	1,0593%	-0,0006%	0,0131%	0,22%	551.952.535,35	21
25	BRADESCO FI RF REF DI ESTRELA	-1,1825	1,0444%	-0,0013%	0,0174%	1,00%	414.925.270,71	21
26	BRADESCO FI RF REF DI PERFORMANCE	-1,8110	1,0469%	-0,0012%	0,0104%	0,10%	150.540.701,69	21
27	CREDIT SUISSE CASH FI MULT CRED PRIVADO	-2,1090	1,0602%	-0,0006%	0,0042%	0,10%	338.225.459,19	21
28	BRADESCO FI RF EMPRESA	-2,3695	1,0197%	-0,0025%	0,0165%	0,10%	59.695.763,97	21
29	BB PREVIDENCIARIO FLUXO RF SIMPLES FC FI	-4,2924	0,9973%	-0,0035%	0,0130%	1,00%	4.278.810.513,26	21
30	PARDO RENDA FIXA FUNDO DE INVESTIMENTO	-5,3229	1,0596%	-0,0006%	0,0017%	0,10%	359.645.466,02	21
31	SANTANDER CASH RED FI RF REF DI	-6,4855	1,0388%	-0,0016%	0,0038%	0,40%	655.648.142,70	21
32	SANTANDER RF CURTO PRAZO FI	-9,8523	1,0687%	-0,0002%	0,0002%	0,00%	2.151.668.044,96	21
33	CAIXA FI ALIANCA TITULOS PUBLICOS RF CP	-42,6177	1,0522%	-0,0009%	0,0003%	0,20%	4.279.486.101,69	21
34	CAIXA FIC BRASIL DISPONIBILIDADES RF	-42,6243	0,9881%	-0,0040%	0,0015%	0,80%	743.796.291,54	21
	MÉDIA:	-3,2179	1,0680%	-0,0002%	0,0129%		8.578.395.984,10	

RETORNO ACUMULADO

PERÍODO DA ANÁLISE: 02/05/2023 A 30/06/2023
CLASSIFICAÇÃO: RENDA FIXA, MULTIMERCADO
PERIODICIDADE DE RETORNOS: DIÁRIA
APURAÇÃO DA COTA: LÍQUIDO DA TAXA DE ADMINISTRAÇÃO
CRITÉRIO DE CLASSIFICAÇÃO: DECRESCENTE PELO RETORNO TOTAL
PORTE SELECIONADO: PATRIMÔNIO SUPERIOR A R\$ 50.000.000

RANKING	FUNDO	RETORNO ACUMULADO	SHARPE	PRÊMIO MÉDIO	RISCO TOTAL ANUALIZADO	TAXA ADM.	PATRIMÔNIO	PONTOS
1	ITAU VERSO A RF REFERENCIADO DI FI	2,2593%	0,7083	0,0012%	0,0265%	0,00%	48.899.841.066,56	43
2	SANTANDER RF REF DI TITULOS PUBLICOS FI	2,2593%	0,7034	0,0012%	0,0267%	0,00%	14.384.459.275,11	43
3	SICREDI TAXA SELIC FIC FI RF LP	2,2581%	0,4382	0,0012%	0,0419%	0,40%	1.150.785.881,60	43
4	BB TOP PRINCIPAL RENDA FIXA REF DI LP FI	2,2556%	0,8083	0,0011%	0,0216%	0,00%	12.857.185.277,47	43
5	BRAM FI RF REF DI FEDERAL III	2,2543%	0,9002	0,0011%	0,0188%	0,00%	4.681.225.303,92	43
6	WA SOBERANO II FI RF REFERENCIADO SELIC	2,2509%	0,4289	0,0010%	0,0367%	0,15%	453.105.416,54	43
7	BRAM FI RF REFERENCIADO DI RUBI	2,2505%	0,2928	0,0010%	0,0532%	0,00%	14.120.882.062,80	43
8	BRAM FI RF REFERENCIADO DI FEDERAL II	2,2447%	0,6795	0,0009%	0,0199%	0,00%	3.145.151.403,27	43
9	ITAU SOBERANO RF SIMPLES FC	2,2332%	0,3527	0,0006%	0,0265%	0,15%	39.378.624.159,13	43
10	BB TOP RENDA FIXA SIMPLES FI	2,2280%	0,3598	0,0005%	0,0208%	0,00%	89.669.149.516,13	43
11	PLURAL YIELD FIRF REFERENCIADO DI	2,2275%	0,6638	0,0005%	0,0110%	0,25%	218.940.987,97	43
12	BRADESCO FI RF REF DI LONGO PRAZO CIP	2,2272%	0,7440	0,0005%	0,0096%	0,08%	683.251.163,46	43
13	SICREDI FI MAPFRE RF	2,2223%	0,1749	0,0003%	0,0309%	0,50%	351.146.499,81	43
14	BTG PACTUAL TESOURO SELIC FI RF REF DI	2,2217%	0,1188	0,0003%	0,0438%	0,20%	13.832.360.605,07	43
15	SANT FI BAIXO RISCO LIQUIDEZ RF REF DI	2,2186%	0,3577	0,0003%	0,0113%	0,10%	630.617.180,10	43
16	SAF SOBERANO REG PP II FC FI RF REF DI	2,2158%	0,3537	0,0002%	0,0086%	0,06%	6.348.365.622,75	43
17	BRADESCO H FI RF REF DI LP	2,2080%	0,0141	0,0000%	0,0170%	0,15%	564.703.338,27	43
18	BB INSTITUCIONAL FEDERAL FIC FI RF LP	2,2046%	-0,0765	-0,0001%	0,0131%	0,20%	910.271.318,07	43
19	FI RENDA FIXA PETROS LIQUIDEZ	2,2038%	-0,6821	-0,0001%	0,0019%	0,00%	4.524.890.296,96	43
20	ENERGY RF FI	2,2012%	-0,5855	-0,0001%	0,0038%	0,02%	4.815.309.636,39	43
21	SANTANDER RF CURTO PRAZO FI	2,2011%	-5,8133	-0,0001%	0,0004%	0,00%	2.151.668.044,96	43
22	BAHIA AM FI RF REFERENCIADO DI	2,1999%	-0,1665	-0,0002%	0,0162%	0,25%	176.974.180,17	43
23	SAFRA SOB REG PROPRIO FC FI RF REF DI	2,1974%	-0,4147	-0,0002%	0,0087%	0,15%	5.492.803.682,31	43
24	BRADESCO FI RF REF DI FEDERAL EXTRA	2,1944%	-0,1740	-0,0003%	0,0269%	0,15%	10.391.025.294,46	43
25	CREDIT SUISSE CASH FI MULT CRED PRIVADO	2,1831%	-2,1258	-0,0006%	0,0041%	0,10%	338.225.459,19	43
26	PARDO RENDA FIXA FUNDO DE INVESTIMENTO	2,1823%	-4,9728	-0,0006%	0,0018%	0,10%	359.645.466,02	43
27	BNPP SOBERANO FC DE FI RF SIMPLES	2,1793%	-0,8280	-0,0006%	0,0123%	0,22%	551.952.535,35	43
28	CAIXA FI ALIANCA TITULOS PUBLICOS RF CP	2,1661%	-17,3678	-0,0009%	0,0009%	0,20%	4.279.486.101,69	43
29	BRADESCO FI RF REF DI PERFORMANCE	2,1434%	-1,1714	-0,0015%	0,0197%	0,10%	150.540.701,69	43
30	SANTANDER CASH RED FI RF REF DI	2,1363%	-9,1530	-0,0016%	0,0028%	0,40%	655.648.142,70	43
31	BRADESCO FI RF REF DI ESTRELA	2,1313%	-1,6224	-0,0017%	0,0170%	1,00%	414.925.270,71	43
32	BRADESCO FI RF EMPRESA	2,0812%	-2,5234	-0,0029%	0,0181%	0,10%	59.695.763,97	43
33	BB PREVIDENCIARIO FLUXO RF SIMPLES FC FI	2,0519%	-2,6600	-0,0035%	0,0211%	1,00%	4.278.810.513,26	43
34	CAIXA FIC BRASIL DISPONIBILIDADES RF	1,9678%	-3,2489	-0,0055%	0,0267%	0,80%	743.796.291,54	43
	MÉDIA:	2,1959%	-1,3379	-0,0003%	0,0182%		8.578.395.984,10	

RETORNO ACUMULADO

PERÍODO DA ANÁLISE: 01/06/2023 A 30/06/2023
CLASSIFICAÇÃO: RENDA FIXA, MULTIMERCADO
PERIODICIDADE DE RETORNOS: DIÁRIA
APURAÇÃO DA COTA: LÍQUIDO DA TAXA DE ADMINISTRAÇÃO
CRITÉRIO DE CLASSIFICAÇÃO: DECRESCENTE PELO RETORNO TOTAL
PORTE SELECIONADO: PATRIMÔNIO SUPERIOR A R\$ 50.000.000

RANKING	FUNDO	RETORNO ACUMULADO	SHARPE	PRÊMIO MÉDIO	RISCO TOTAL ANUALIZADO	TAXA ADM.	PATRIMÔNIO	PONTOS
1	SANTANDER RF REF DI TITULOS PUBLICOS FI	1,0939%	1,1316	0,0010%	0,0145%	0,00%	14.384.459.275,11	21
2	ITAU VERSO A RF REFERENCIADO DI FI	1,0933%	1,0134	0,0010%	0,0157%	0,00%	48.899.841.066,56	21
3	BB TOP PRINCIPAL RENDA FIXA REF DI LP FI	1,0930%	1,1070	0,0010%	0,0142%	0,00%	12.857.185.277,47	21
4	BRAM FI RF REFERENCIADO DI RUBI	1,0930%	0,3412	0,0010%	0,0461%	0,00%	14.120.882.062,80	21
5	BRAM FI RF REF DI FEDERAL III	1,0929%	1,1908	0,0010%	0,0131%	0,00%	4.681.225.303,92	21
6	WA SOBERANO II FI RF REFERENCIADO SELIC	1,0925%	0,4738	0,0010%	0,0324%	0,15%	453.105.416,54	21
7	BRAM FI RF REFERENCIADO DI FEDERAL II	1,0895%	0,8837	0,0008%	0,0149%	0,00%	3.145.151.403,27	21
8	SICREDI TAXA SELIC FIC FI RF LP	1,0887%	0,4717	0,0008%	0,0266%	0,40%	1.150.785.881,60	21
9	PLURAL YIELD FIRF REFERENCIADO DI	1,0873%	1,1560	0,0007%	0,0099%	0,25%	218.940.987,97	21
10	BRADESCO FI RF REF DI LONGO PRAZO CIP	1,0857%	1,0977	0,0006%	0,0094%	0,08%	683.251.163,46	21
11	SANT FI BAIXO RISCO LIQUIDEZ RF REF DI	1,0830%	0,7482	0,0005%	0,0111%	0,10%	630.617.180,10	21
12	BB TOP RENDA FIXA SIMPLES FI	1,0825%	0,7102	0,0005%	0,0111%	0,00%	89.669.149.516,13	21
13	ITAU SOBERANO RF SIMPLES FC	1,0808%	0,4200	0,0004%	0,0157%	0,15%	39.378.624.159,13	21
14	SAF SOBERANO REG PP II FC FI RF REF DI	1,0807%	0,7869	0,0004%	0,0083%	0,06%	6.348.365.622,75	21
15	BTG PACTUAL TESOURO SELIC FI RF REF DI	1,0775%	0,1717	0,0003%	0,0241%	0,20%	13.832.360.605,07	21
16	SICREDI FI MAPFRE RF	1,0763%	0,1846	0,0002%	0,0176%	0,50%	351.146.499,81	21
17	BRADESCO H FI RF REF DI LP	1,0735%	0,0966	0,0001%	0,0118%	0,15%	564.703.338,27	21
18	SAFRA SOB REG PROPRIO FC FI RF REF DI	1,0719%	-0,0077	-0,0000%	0,0084%	0,15%	5.492.803.682,31	21
19	BRADESCO FI RF REF DI FEDERAL EXTRA	1,0707%	-0,0425	-0,0001%	0,0227%	0,15%	10.391.025.294,46	21
20	FI RENDA FIXA PETROS LIQUIDEZ	1,0699%	-0,6534	-0,0001%	0,0024%	0,00%	4.524.890.296,96	21
21	BB INSTITUCIONAL FEDERAL FIC FI RF LP	1,0695%	-0,1792	-0,0001%	0,0103%	0,20%	910.271.318,07	21
22	SANTANDER RF CURTO PRAZO FI	1,0687%	-9,8523	-0,0002%	0,0002%	0,00%	2.151.668.044,96	21
23	ENERGY RF FI	1,0684%	-0,5253	-0,0002%	0,0051%	0,02%	4.815.309.636,39	21
24	BAHIA AM FI RF REFERENCIADO DI	1,0634%	-0,5934	-0,0004%	0,0108%	0,25%	176.974.180,17	21
25	CREDIT SUISSE CASH FI MULT CRED PRIVADO	1,0602%	-2,1090	-0,0006%	0,0042%	0,10%	338.225.459,19	21
26	PARDO RENDA FIXA FUNDO DE INVESTIMENTO	1,0596%	-5,3229	-0,0006%	0,0017%	0,10%	359.645.466,02	21
27	BNPP SOBERANO FC DE FI RF SIMPLES	1,0593%	-0,7248	-0,0006%	0,0131%	0,22%	551.952.535,35	21
28	CAIXA FI ALIANCA TITULOS PUBLICOS RF CP	1,0522%	-42,6177	-0,0009%	0,0003%	0,20%	4.279.486.101,69	21
29	BRADESCO FI RF REF DI PERFORMANCE	1,0469%	-1,8110	-0,0012%	0,0104%	0,10%	150.540.701,69	21
30	BRADESCO FI RF REF DI ESTRELA	1,0444%	-1,1825	-0,0013%	0,0174%	1,00%	414.925.270,71	21
31	SANTANDER CASH RED FI RF REF DI	1,0388%	-6,4855	-0,0016%	0,0038%	0,40%	655.648.142,70	21
32	BRADESCO FI RF EMPRESA	1,0197%	-2,3695	-0,0025%	0,0165%	0,10%	59.695.763,97	21
33	BB PREVIDENCIARIO FLUXO RF SIMPLES FC FI	0,9973%	-4,2924	-0,0035%	0,0130%	1,00%	4.278.810.513,26	21
34	CAIXA FIC BRASIL DISPONIBILIDADES RF	0,9881%	-42,6243	-0,0040%	0,0015%	0,80%	743.796.291,54	21
	MÉDIA:	1,0680%	-3,2179	-0,0002%	0,0129%		8.578.395.984,10	